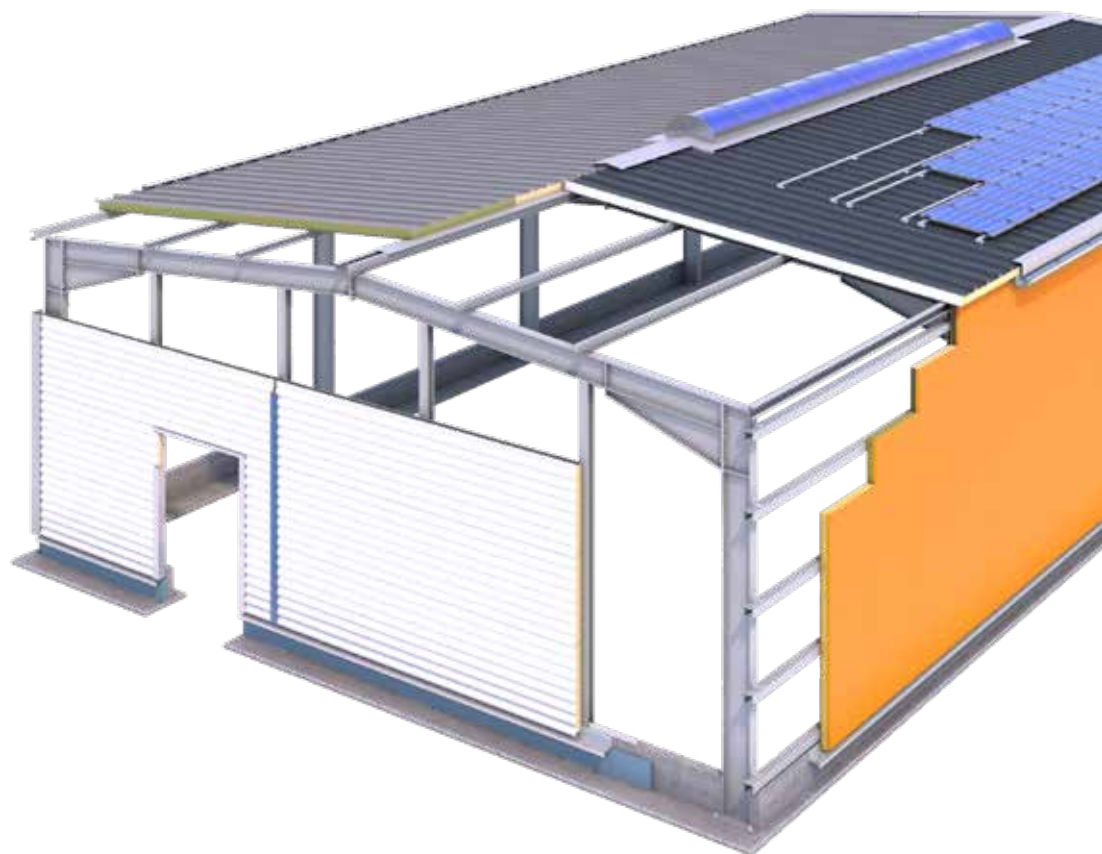




DIE HANDELSMARKE DER METECNO BAUSYSTEME GMBH



WWW.METECNO.DE





Metecno ist ein internationales Unternehmen, das sich auf die Herstellung von Sandwich-Bauelementen spezialisiert hat. Die Metecno S.p.A. wurde 1961 in Italien gegründet.

Für den deutschen und europäischen Markt entstand durch ein Joint-Venture der DLW AG in Bietigheim-Bissingen und der Metecno S.p.A. in Tribiano (Mailand) im Jahre 1994 eine moderne Produktionsstätte in Jena-Blankenhain.

Durch die Integration in die international ausgerichtete Metecno-Gruppe und das über die Jahre entwickelte Know-how konnte ein kontinuierlich wachsender Marktanteil verzeichnet werden.

Neben regelmäßigen Produktinnovationen werden Technologien und Produktionsprozesse laufend auf dem neuesten Stand gehalten, um das hohe Fertigungsniveau zu sichern und weiter auszubauen.

Seit Gründung der Metecno Gruppe wurden mehr als 300 Millionen Quadratmeter Sandwichelemente hergestellt und in die entferntesten Länder der Welt exportiert. Zu den wichtigsten Erzeugnissen gehören Dächer und Wände für den Industrie-, Agrar-, Sport- und Anlagenbau.

Die Sandwichbauweise ist aufgrund steigender Ansprüche an den Wärme- und Brandschutz nicht mehr wegzudenken. Durch vielfältige Profilgeometrien und Farbmöglichkeiten können architektonisch hochwertige Objekte realisiert werden.

Ein umfangreiches Zubehörprogramm, wie z. B. farblich abgestimmte Kantteile, Profillfüller, selbstklebende Kompribänder, Aluminium-Lisenen u.v.m., runden das Metecno Sortiment ab.





DACH – Sandwichelement

| | | |
|--|---|-------|
| SISCOROOF 4G 1000 (G4®) | Polyurethan-Hartschaumkern | 05-06 |
| SISCOTEK ROOF 4G 1000 (HIPERTEC® DACH) | Dämmkern aus Mineralwolle (Steinwolle), Brandschutzelement | 07-08 |
| HIPERTEC® DACH SOUND | Dämmkern aus Mineralwolle (Steinwolle), Innenschale mit Lochung, Schallschutzelement | 09-10 |

WAND – Sandwichelement

| | | |
|--|---|-------|
| MONOWALL® | Polyurethan-Hartschaumkern, Fuge mit Nut und Feder | 11-12 |
| SUPERWALL® ML | Polyurethan-Hartschaumkern, verdeckte Befestigung | 13-14 |
| METFIBER® ECO HF WAND | Dämmkern aus Glaswolle, verdeckte Befestigung | 15-16 |
| SUPERWALL® HF | Dämmkern aus Mineralwolle (Steinwolle), verdeckte Befestigung, Brandschutzelement | 17-18 |
| THERMOWALL KOMBI® | Polyurethan-Hartschaumkern, Fuge mit Nut und Feder | 19-20 |
| METFIBER® ECO WAND | Dämmkern aus Glaswolle, Fuge mit Nut und Feder | 21-22 |
| METFIBER® ECO WAND SOUND | Dämmkern aus Glaswolle, Innenschale mit Lochung, Schallschutzelement | 23-24 |
| SISCOTEK WALL FV 1000 (HIPERTEC® WAND) | Dämmkern aus Mineralwolle (Steinwolle), Fuge mit Nut und Feder, Brandschutzelement | 25-26 |
| HIPERTEC® WAND SOUND | Dämmkern aus Mineralwolle (Steinwolle), Innenschale mit Lochung, Schallschutzelement | 27-28 |
| H-WALL® 8 P | Welle mit Polyurethan-Hartschaumkern, verdeckte Befestigung | 29-30 |

Service Portfolio

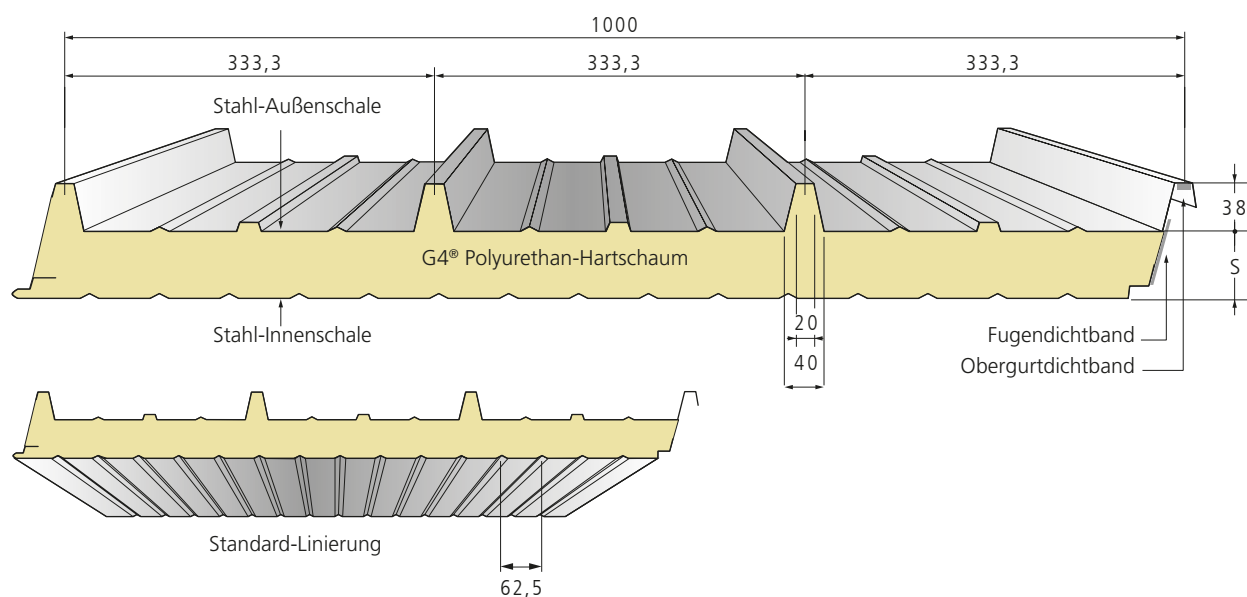
| | |
|---------------------------------------|-------|
| METECKNO ECKEN | 31 |
| METCOLOR BESCHICHTUNGSSYSTEME | 32-33 |
| ZUBEHÖR SERVICE | 34-35 |
| LISENEN | 36 |
| ANSPRECHPARTNER | 37 |





Das Sandwichelement mit hochwärmedämmendem FCKW- und HFCKW-freiem Polyurethan-Hartschaumkern ist bestens geeignet, um die heutigen Anforderungen an den Wärme- und Feuchteschutz zu erfüllen. Das Dachelement ist auch zur optischen Gestaltung von Fassaden einsetzbar. Die schräg profilierte Elementfuge mit innenliegender Dichtung schließt bei der Montage ohne weitere Arbeitsschritte selbstständig. In einem Arbeitsgang wird somit eine

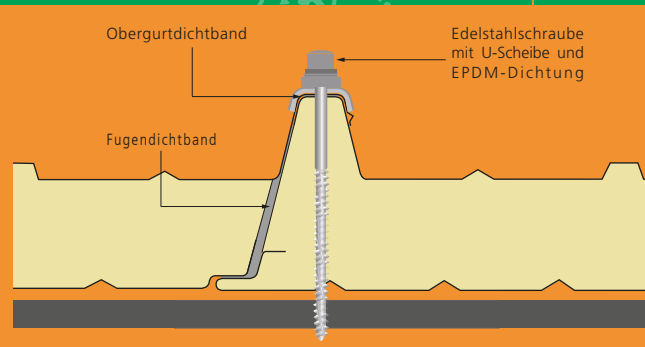
wärmebrückenfreie und sichere Verbindung hergestellt. Zudem garantiert das G4-Element sehr hohe Montageleistungen und wird deshalb von professionellen Montagefirmen sehr geschätzt. Je nach Anwendung wird eine Dachneigung $\geq 5^\circ$ empfohlen. Zusätzliche Informationen sind im Downloadbereich (www.metecno.de) abrufbar.



Deckschalenvarianten auf Anfrage, Maße in mm

| Element- bezeichnung | Kern- dicke s | Gesamt- dicke D | Außen- deck- schale t _n | Innen- deck- schale t _n | Gewicht | Wärme- durchlass- widerstand R | Wärmedurchgangs- koeffizient [ψ – Fugenfaktor] | |
|-------------------------|------------------|--------------------|---|---|---------------------|---|--|----------------------|
| | | | | | | | U ohne ψ | U mit ψ |
| | mm | mm | mm | mm | kg / m ² | m ² K / W | W / m ² K | W / m ² K |
| G4® | 30 | 68 | 0,60 | 0,45 | 11,1 | 1,21 | 0,773 | 0,798 |
| | 40 | 78 | 0,60 | 0,45 | 11,5 | 1,62 | 0,584 | 0,598 |
| | 50 | 88 | 0,60 | 0,45 | 11,9 | 2,04 | 0,489 | 0,499 |
| | 60 | 98 | 0,60 | 0,45 | 12,3 | 2,46 | 0,393 | 0,399 |
| | 80 | 118 | 0,60 | 0,45 | 13,1 | 3,29 | 0,296 | 0,299 |
| | 100 | 138 | 0,60 | 0,45 | 13,9 | 4,12 | 0,237 | 0,240 |
| | 120 | 158 | 0,60 | 0,45 | 14,7 | 4,96 | 0,198 | 0,199 |
| | 150 | 188 | 0,60 | 0,45 | 15,9 | 6,20 | 0,159 | 0,160 |





HERSTELLUNG UND KENNZEICHNUNG

Entsprechend der geltenden EU Bauproduktenverordnung nach Sandwichnorm DIN EN 14509, **CE**-Kennzeichnung gemäß EG-Konformitätszertifikat 0769-CPR-VAS-00420

ALLGEMEINE BAUARTGENEHMIGUNG (ZULASSUNG)

Aktuelle Zulassungen, Zertifikate und allgemeine Bauartgenehmigungen unter www.metecno.de/service.

BRANDVERHALTEN

Baustoffklasse B-s2-d0, schwer entflammbar nach DIN EN 13501-1
Die Dachelemente entsprechen einer "harten Bedachung" - Widerstandsfähigkeit gegen Flugfeuer und strahlende Wärme gemäß DIN EN 14509
Nachweis für d= 100 mm nach DIN 18234-1 Baulicher Brandschutz großflächiger Dächer

WÄRMELEITFÄHIGKEIT

$\lambda = 0,024 \text{ W / m.K}$ nach DIN 4108 bzw. DIN EN 13165
Die Dämmwerte werden regelmäßig fremdüberwacht und dürfen direkt ohne Abminderung angewendet werden.

LUFTSCHALLDÄMMUNG

$R_w \geq 25 \text{ dB}$

STANDARD BESCHICHTUNG

Außendeckschale: 25 μm Polyester
Innendeckschale: $\approx 15 \mu\text{m}$ Dünnbeschichtung (DU)
Standardfarbtöne und andere Beschichtungssysteme siehe Farbtonkarte

DURCHDRINGUNGSFREIE PHOTOVOLTAIKBEFESTIGUNG

Befestigung der neuen bzw. geänderten Solarhalter (Clamp Fit, Single Fix-V) auf G4-Dachelementen mit einer durchgehenden Kerndicke von $\geq 40 \text{ mm}$ als geprüfetes Komplettsystem mit allgemeiner Bauartgenehmigung (Z-10.4-583).

STANDARDLÄNGEN

> 2,00 m bis 25,00 m, größere Längen auf Anfrage

KORROSIONSSCHUTZ

Geprüft nach DIN EN 10169
Außenschale: Klasse RC3
Innenschale: Klasse RC2

Außenschale: Korrosivitätskategorie C3 entspricht einer mittleren Schutzdauer für Stadt- und Industriemosphären mit mäßiger Belastung durch Schwefeldioxid.

Innenschale: Korrosivitätskategorie C2 für trockene Innenräume und Gebäude, bei denen gelegentlich geringe Mengen an Kondensat auftreten können. Für höhere industrielle Ansprüche, Gebäude in Meeresnähe, landwirtschaftliche Gebäude mit hoher Ammoniakbelastung sowie für Feuchträume stehen weitere Lacksysteme zur Verfügung. (Umgebungsbedingungen und Korrosivitätskategorien nach DIN EN ISO 12944-2)

STANDARDDECKSCHALEN

Verzinkter Stahl, Güte S 320 GD + Z275 nach DIN EN 10346

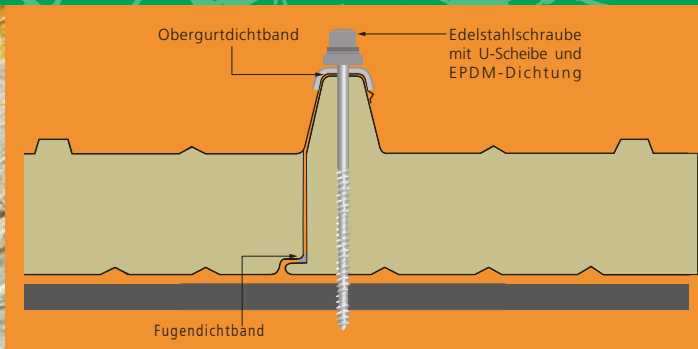
STÜTZWEITENTABELLEN

Auf unserer Internetseite www.metecno.de/downloads

VERPACKUNG

Außendeckschalen mit abziehbarer Schutzfolie versehen, Elementpakete gegen Verschmutzung mit Folie umreift



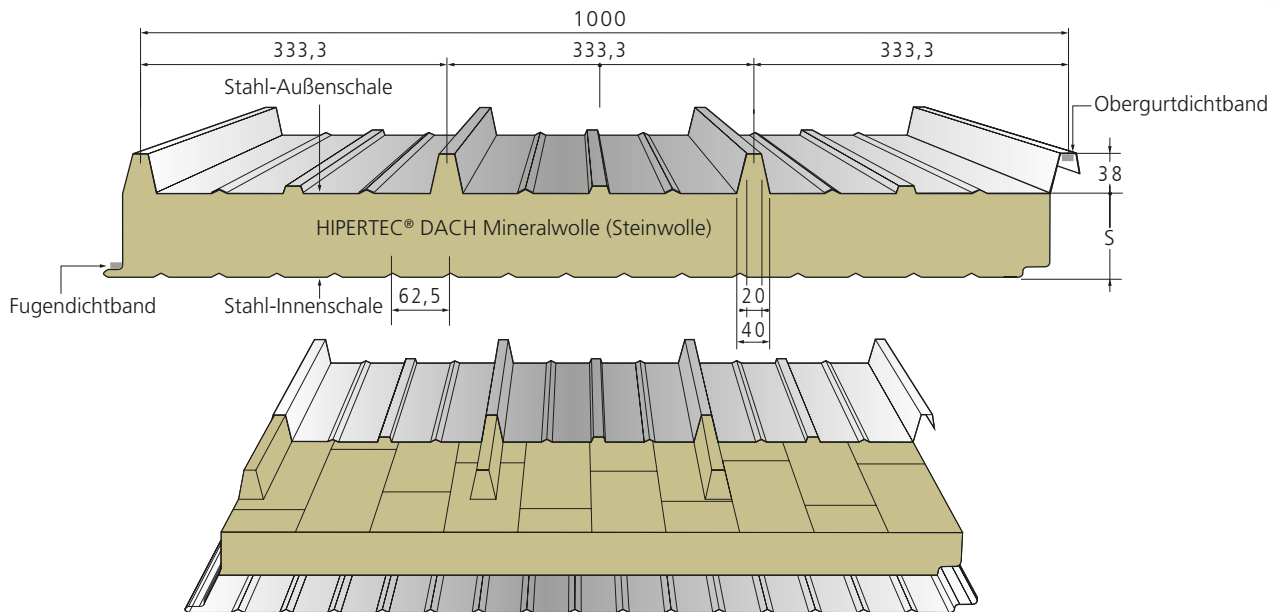


Das Sandwichelement mit einem nichtbrennbaren Dämmkern aus Mineralwolle erfüllt die heutigen hohen Anforderungen an den Brandschutz. Besonders bei großflächigen und mehrgeschossigen Bauwerken sind nichtbrennbare Dämmstoffe nach den Industriebau-richtlinien bindend. Durch den schubfesten Verbund des Dämmkerns aus stegerichteter Mineralwolle mit den korrosionsgeschützten Stahldeckschalen können die Dachelemente hohe Belastungen aufnehmen. Aufgrund der biegesteifen Eigenschaften und der hohen Dichte der einge-

setzten Mineralwolle werden gute Schalldämmwerte erzielt. Eine werkseitig aufgebrachte Schutzfolie verhindert Verschmutzungen und Beschädigungen während Transport, Lagerung und Montage. Große Lieferlängen werden durch den kontinuierlichen Herstellungsprozess ermöglicht.

An der Traufe ist der Mineralwollkern zum Schutz gegen Feuchtigkeit mit einem Rückschnitt und einer Verkleidung zu versehen. Zusätzliche Informationen sind im Downloadbereich (www.metecno.de) abrufbar.

bauseits
zwingend zu
beachten



Deckschalenvarianten auf Anfrage, Maße in mm

| Element- bezeichnung | Kern- dicke s | Gesamt- dicke D | Außen- deck- schale t _N | Innen- deck- schale t _N | Gewicht | Wärme- durchlass- widerstand R | Wärmedurchgangs- koeffizient (Ψ – Fugenfaktor) | |
|-------------------------|------------------|--------------------|---|---|---------------------|---|--|----------------------|
| | | | | | | | U ohne Ψ | U mit Ψ |
| | mm | mm | mm | mm | kg / m ² | m ² K / W | W / m ² K | W / m ² K |
| HIPERTEC® DACH | 60 | 98 | 0,60 | 0,45 | 16,8 | 1,34 | 0,705 | 0,707 |
| | 80 | 118 | 0,60 | 0,45 | 19,0 | 1,79 | 0,534 | 0,535 |
| | 100 | 138 | 0,60 | 0,45 | 21,2 | 2,25 | 0,429 | 0,430 |
| | 120 | 158 | 0,60 | 0,45 | 23,4 | 2,70 | 0,359 | 0,360 |
| | 150 | 188 | 0,60 | 0,45 | 26,7 | 3,39 | 0,289 | 0,289 |
| | 200 | 238 | 0,60 | 0,45 | 32,1 | 4,52 | 0,217 | 0,218 |





HERSTELLUNG UND KENNZEICHNUNG

Entsprechend der geltenden EU Bauproduktenverordnung nach Sandwichnorm DIN EN 14509, **CE**-Kennzeichnung gemäß EG-Konformitätszertifikat 0769-CPR-VAS-00420

ALLGEMEINE BAUARTGENEHMIGUNG (ZULASSUNG)

Aktuelle Zulassungen, Zertifikate und allgemeine Bauartgenehmigungen unter www.metecno.de/service.

BRANDVERHALTEN

Baustoffklasse A2-s1-d0, nicht brennbar nach DIN EN13501-1 sowie DIN 18234, Mineralwolle-Dämmkern A1, nicht brennbar, Schmelzpunkt > 1000°C
Die Dachelemente entsprechen einer "harten Bedachung" - Widerstandsfähigkeit gegen Flugfeuer und strahlende Wärme gemäß DIN EN 14509

FEUERWIDERSTAND

DIBt allgemeine Bauartgenehmigung (Zulassung) Z-19.52-2731 (siehe Tabelle Feuerwiderstand)

WÄRMELEITFÄHIGKEIT

$\lambda = 0,044 \text{ W / m.K}$ nach DIN 4108 bzw. DIN EN 13162
Die Dämmwerte werden regelmäßig fremdüberwacht und dürfen direkt ohne Abminderung angewendet werden.

LUFTSCHALLDÄMMUNG

$R_w \geq 29 - 32 \text{ dB}$

STÜTZWEITEN FÜR DIE FEUERWIDERSTANDSFÄHIGKEIT GEMÄSS BRANDSCHUTZZULASSUNG Z-19.52-2731

| Kerndicke s | feuer- hemmend REI30 | hochfeuer- hemmend REI60 | feuer- beständig REI90 |
|----------------|----------------------------|--------------------------------|------------------------------|
| mm | mm | mm | mm |
| ≥ 100 | 3000 | 3000 | 3000 |

STANDARDBESCHICHTUNG

Außendeckschale: 25 μm Polyester
Innendeckschale: $\approx 15 \mu\text{m}$ Dünnbeschichtung (DU)
Standardfarbtöne und andere Beschichtungssysteme siehe Farbtonkarte

STANDARDLÄNGEN

> 2,00 m bis 25,00 m, größere Längen auf Anfrage

KORROSIONSSCHUTZ

Geprüft nach DIN EN 10169
Außenschale: Klasse RC3
Innenschale: Klasse RC2

Außenschale: Korrosivitätskategorie C3 entspricht einer mittleren Schutzdauer für Stadt- und Industriatmosphären mit mäßiger Belastung durch Schwefeldioxid.

Innenschale: Korrosivitätskategorie C2 für trockene Innenräume und Gebäude, bei denen gelegentlich geringe Mengen an Kondensat auftreten können. Für höhere industrielle Ansprüche, Gebäude in Meeresnähe, landwirtschaftliche Gebäude mit hoher Ammoniakbelastung sowie für Feuchträume stehen weitere Lacksysteme zur Verfügung. (Umgebungsbedingungen und Korrosivitätskategorien nach DIN EN ISO 12944-2)

STANDARDDECKSCHALEN

Verzinkter Stahl, Güte S 320 GD + Z275 nach DIN EN 10346

STÜTZWEITENTABELLEN

Auf unserer Internetseite www.metecno.de/downloads

VERPACKUNG

Außendeckschalen mit abziehbarer Schutzfolie versehen, Elementpakete gegen Verschmutzung mit Folie umreift

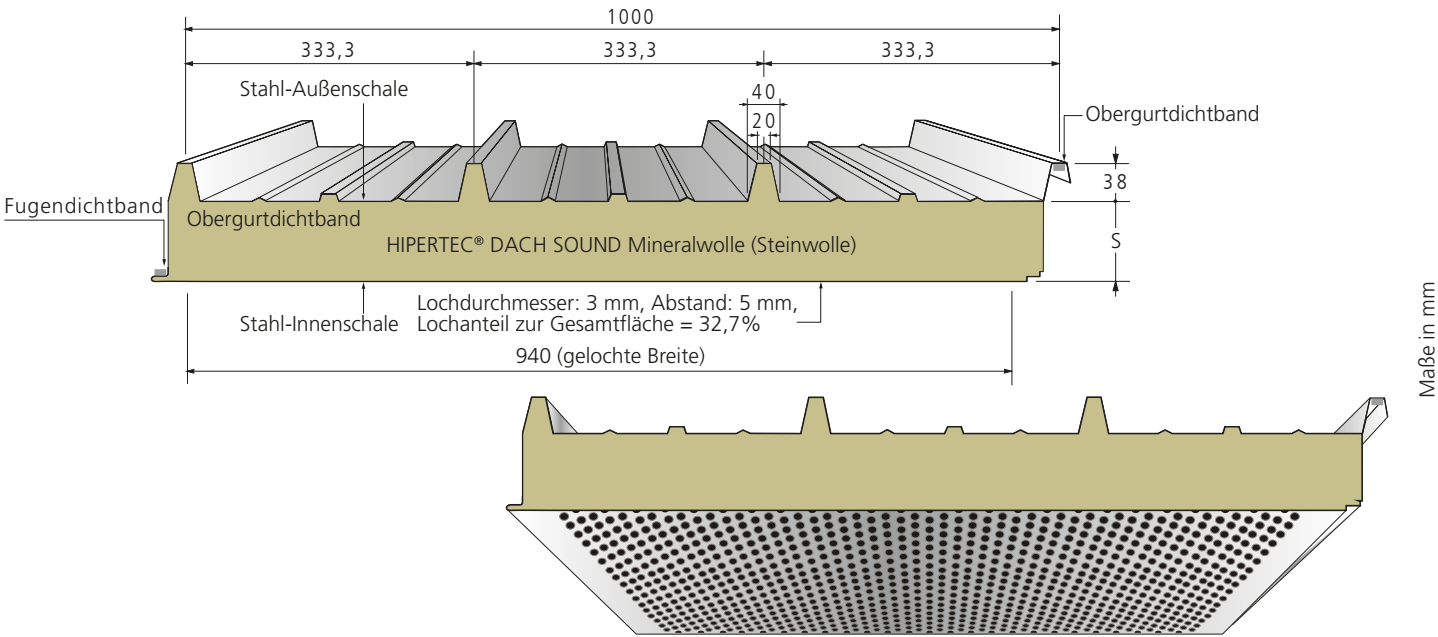
Bei Dächern sind die max. Stützweiten durch Schnee- und Windlasten zu beachten.





Das Schallschutzelement mit schallabsorbierender gelochter Innenschale eignet sich vorwiegend für den Einsatz in Innenräumen. In dem von Metecno patentierten System ist zwischen der Innenschale und dem Dämmkern aus Mineralwolle ein spezielles Vlies als Rieselschutz eingelegt. Die Ausbildung der Innenschale trägt erheblich zur Verbesserung der Raumakustik bei. Außerdem werden durch die hohe Dichte des Dämmkerns gute Schalldämmwerte erreicht. Nach Rücksprache mit uns und nach Über-

prüfung der statischen Möglichkeiten kann das Schallschutzelement auch zur Dacheindeckung unbeheizter Gebäude eingesetzt werden. Jedoch ist hierfür eine Zustimmung im Einzelfall erforderlich. Von einem Einsatz in Feuchträumen und beheizten Gebäuden müssen wir aufgrund der dampfdiffusionsoffenen Innenschale abraten. Die beidseitig aufgebrachte Schutzfolie vermeidet Verschmutzungen und Beschädigungen während Transport, Lagerung und Montage.



| Element- bezeichnung | Kern- dicke s | Gesamt- dicke D | Außen- deck- schale t _N | Innen- deck- schale t _N | Gewicht | Wärme- durchlass- widerstand R | Wärmedurchgangs- koeffizient (Ψ – Fugenfaktor) | |
|-------------------------|------------------|--------------------|---|---|---------------------|---|--|----------------------|
| | | | | | | | U ohne Ψ | U mit Ψ |
| | mm | mm | mm | mm | kg / m ² | m ² K / W | W / m ² K | W / m ² K |
| HIPERTEC® DACH SOUND | 60 | 98 | 0,60 | 0,60 | 16,4 | 1,34 | 0,705 | 0,707 |
| | 80 | 118 | 0,60 | 0,60 | 18,6 | 1,79 | 0,534 | 0,535 |
| | 100 | 138 | 0,60 | 0,60 | 20,8 | 2,25 | 0,429 | 0,430 |
| | 120 | 158 | 0,60 | 0,60 | 23,0 | 2,70 | 0,359 | 0,360 |
| | 150 | 188 | 0,60 | 0,60 | 25,2 | 3,39 | 0,289 | 0,289 |
| | 200 | 238 | 0,60 | 0,60 | 27,4 | 4,52 | 0,217 | 0,218 |



WÄRMELEITFÄHIGKEIT

$\lambda = 0,044 \text{ W / m.K}$ nach DIN 4108 bzw. DIN EN 13162

Die Dämmwerte werden regelmäßig fremdüberwacht und dürfen direkt ohne Abminderung angewendet werden.

STANDARDBESCHICHTUNG

In der Standardausführung mit Außendeckschale: 25 μm Polyester

VERPACKUNG

Außen- und Innendeckschale mit abziehbarer Schutzfolie, Elementpakete gegen Verschmutzung mit Folie umreift

STANDARDLÄNGEN

> 2,00 m bis 25,00 m, größere Längen auf Anfrage

KORROSIONSSCHUTZ

Außenschale: Klasse RC3 (geprüft nach DIN EN 10169)

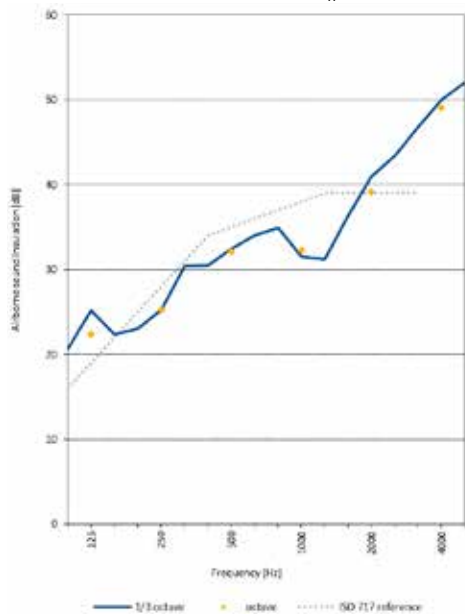
Außenschale: Korrosivitätskategorie C3 entspricht einer mittleren Schutzdauer für Stadt und Industriatmosphären mit mäßiger Belastung durch Schwefeldioxid. (Umgebungsbedingungen und Korrosivitätskategorien nach DIN EN ISO 12944-2)

BRANDVERHALTEN

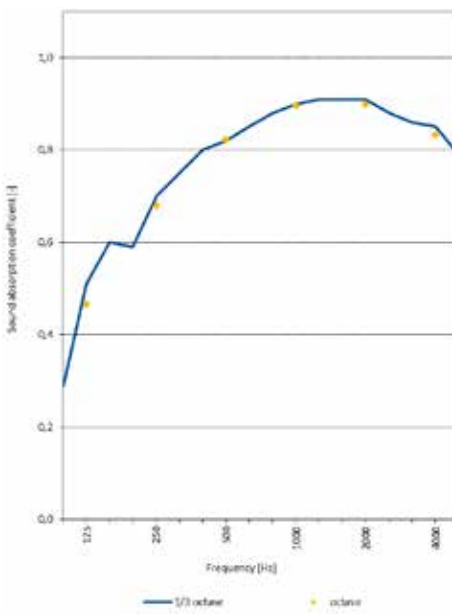
Die Dachelemente entsprechen einer "harten Bedachung". (Widerstandsfähigkeit gegen Flugfeuer und strahlende Wärme gemäß DIN 4102-4).

LUFTSCHALLDÄMMUNG

Bewertetes Schalldämm-Maß $R_w \geq 33 \text{ dB}$



SCHALLABSORPTION



| Frequenz Hz | Dicke mm | 125 | 250 | 500 | 1000 | 2000 | 4000 |
|-------------|-------------|------|------|------|------|------|------|
| α_s | 100 | 0,47 | 0,68 | 0,82 | 0,90 | 0,90 | 0,83 |

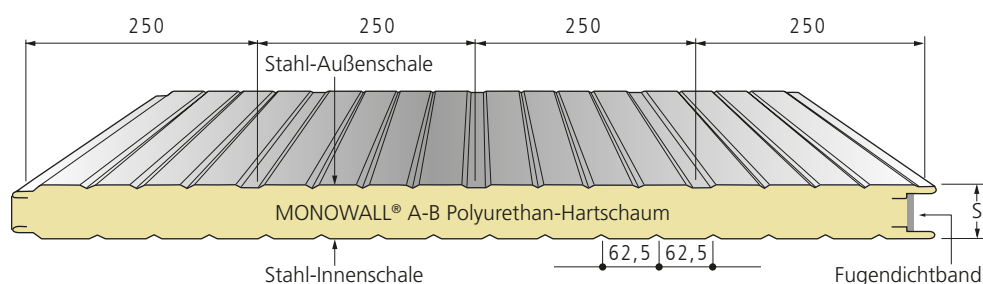





Das Sandwichelement mit Polyurethan-Dämmkern, zur vertikalen und horizontalen Montage bestens geeignet, erleichtert mit seiner speziellen Oberflächenprofilierung erheblich die „beulenfreie“ Montage. Das optische Erscheinungsbild wird durch den in der Vertiefung sitzenden Schraubenkopf erheblich begünstigt. Ein im Längsstoß angeschäumtes, unverrutschbares Dichtungsband schließt die Fuge schlagregen- und winddicht ab. Die organische Kunststoffbeschichtung der metallischen Deckschalen garantiert


einen hohen Schutz gegen Witterungseinflüsse. Hierfür stehen unterschiedliche Beschichtungssysteme zur Verfügung. Eine werkseitig aufgetragene Schutzfolie vermeidet Verschmutzungen und Beschädigungen während Transport, Lagerung und Montage. Große Lieferlängen werden durch den kontinuierlichen Herstellungsprozess ermöglicht. Zusätzliche Informationen sind im Downloadbereich (www.metecno.de) abrufbar.

Standard Deutschland



Deckschalenvarianten auf Anfrage, Maße in mm

| Element- bezeichnung | Element- dicke s | Außen- deck- schale t _N | Innen- deck- schale t _N | Gewicht | Wärme- durchlass- widerstand R | Wärmedurchgangs- koeffizient (ψ – Fugenfaktor) | |
|--|---------------------|---|---|---------------------|---|--|----------------------|
| | | | | | | U ohne ψ | U mit ψ |
| | mm | mm | mm | kg / m ² | m ² K / W | W / m ² K | W / m ² K |
| MONOWALL®  | 40 | 0,60 | 0,45 | 10,7 | 1,62 | 0,606 | 0,643 |
| | 50 | 0,60 | 0,45 | 11,1 | 2,04 | 0,504 | 0,531 |
| | 60 | 0,60 | 0,45 | 11,5 | 2,46 | 0,402 | 0,415 |
| | 80 | 0,60 | 0,45 | 12,3 | 3,29 | 0,301 | 0,308 |
| | 100 | 0,60 | 0,45 | 13,1 | 4,12 | 0,241 | 0,245 |
| | 120 | 0,60 | 0,45 | 13,9 | 4,96 | 0,201 | 0,204 |



HERSTELLUNG UND KENNZEICHNUNG

Entsprechend der geltenden EU Bauproduktenverordnung nach Sandwichnorm DIN EN 14509, **CE**-Kennzeichnung gemäß EG-Konformitätszertifikat 0769-CPR-VAS-00420

ALLGEMEINE BAUARTGENEHMIGUNG (ZULASSUNG)

Aktuelle Zulassungen, Zertifikate und allgemeine Bauartgenehmigungen unter www.metecno.de/service.

BRANDVERHALTEN

Baustoffklasse B-s2-d0, schwer entflammbar nach DIN EN 13501-1

WÄRMELEITFÄHIGKEIT

$\lambda = 0,024 \text{ W / m.K}$ nach DIN 4108 bzw. DIN EN 13165
Die Dämmwerte werden regelmäßig fremdüberwacht und dürfen direkt ohne Abminderung angewendet werden.

LUFTSCHALLDÄMMUNG

$R_w \geq 25 \text{ dB}$

STANDARDBESCHICHTUNG

Außendeckschale: 25 μm Polyester
Innendeckschale: $\approx 15 \mu\text{m}$ Dünnbeschichtung (DU)
Standardfarbtöne und andere Beschichtungssysteme siehe Farbtonkarte

STANDARDLÄNGEN

> 2,00 m bis 25,00 m, größere Längen auf Anfrage

KORROSIONSSCHUTZ

Geprüft nach DIN EN 10169
Außenschale: Klasse RC3
Innenschale: Klasse RC2

Außenschale: Korrosivitätskategorie C3 entspricht einer mittleren Schutzdauer für Stadt- und Industriatmosphären mit mäßiger Belastung durch Schwefeldioxid.

Innenschale: Korrosivitätskategorie C2 für trockene Innenräume und Gebäude, bei denen gelegentlich geringe Mengen an Kondensat auftreten können. Für höhere industrielle Ansprüche, Gebäude in Meeresnähe, landwirtschaftliche Gebäude mit hoher Ammoniakbelastung sowie für Feuchträume stehen weitere Lacksysteme zur Verfügung. (Umgebungsbedingungen und Korrosivitätskategorien nach DIN EN ISO 12944-2)

STANDARDDECKSCHALEN

Verzinkter Stahl, Güte S 320 GD + Z275 nach DIN EN 10346

STÜTZWEITENTABELLEN

Auf unserer Internetseite www.metecno.de/downloads

VERPACKUNG

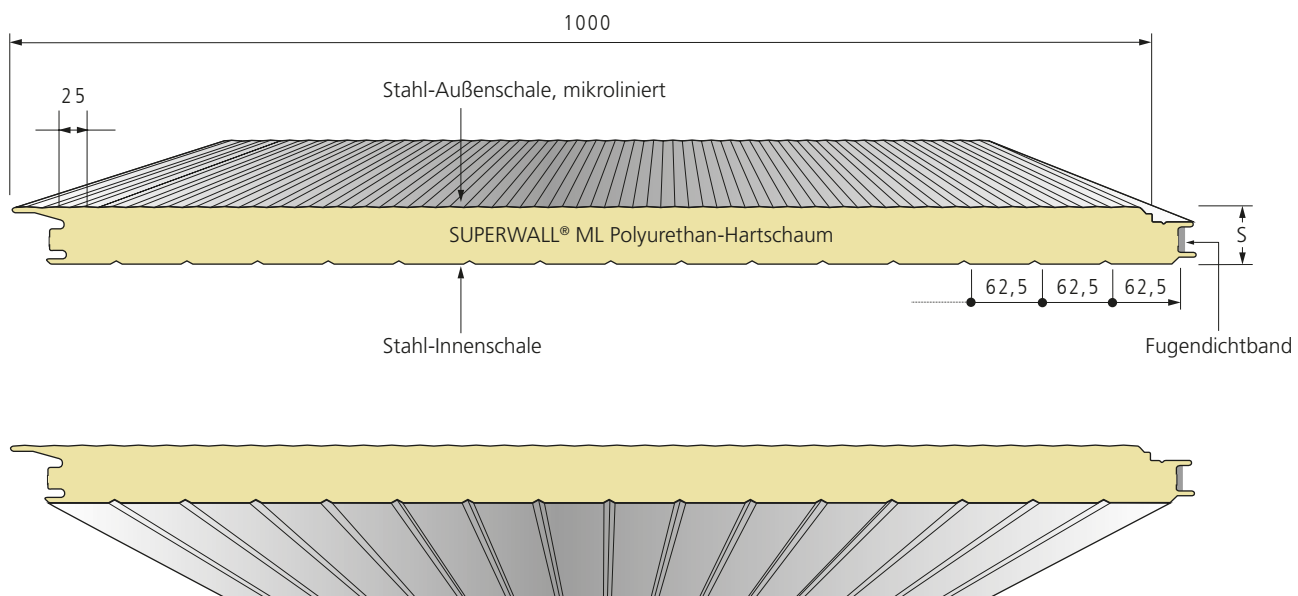
Außendeckschalen mit abziehbarer Schutzfolie versehen, Elementpakete gegen Verschmutzung mit Folie umreift

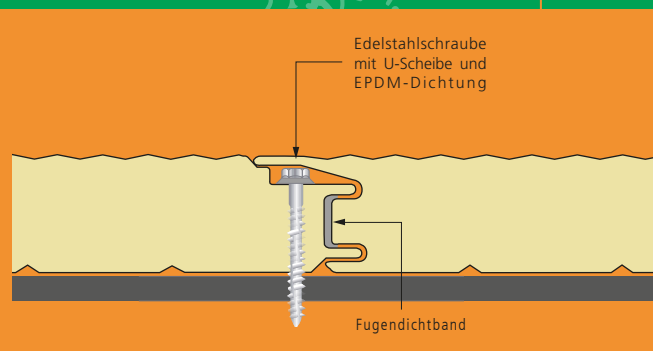




Das Sandwichelement mit mikroprofilierter Außendeckschale und einer Fugengeometrie für verdeckte Befestigung ist besonders geeignet, um qualitativ hochwertige Fassaden für anspruchsvolle Architektur zu erstellen. Die hochdämmende Eigenschaft des FCKW- und HFCKW-freien Polyurethan-Dämmkerns erfüllt bei weitem die heutigen Anforderungen an den Wärme- und Feuchteschutz. Aufgrund des schubfesten Verbundes der Deckschalen mit dem druckfesten Dämmkern können große Stützweiten bei einer vertikalen wie auch horizontalen Montage realisiert werden. Für Gebäude mit hohen Windsogkräften wird eine horizontale Einfeldkonstruktion empfohlen, um zusätzlich erforderliche

sichtbare Schrauben durch ein vertikales Lisenenprofil abdecken zu können. Ein im Längsstoß angeschäumtes, unverrutschbares Dichtband schließt die Fuge schlagregen- und winddicht ab. Die organische Kunststoffbeschichtung der metallischen Deckschalen garantiert einen hohen Schutz gegen Witterungseinflüsse. Hierfür stehen unterschiedliche Beschichtungssysteme zur Verfügung. Eine werkseitig aufgetragene Schutzfolie vermeidet Verschmutzungen und Beschädigungen während Transport, Lagerung und Montage. Große Lieferlängen werden durch den kontinuierlichen Herstellungsprozess ermöglicht. Zusätzliche Informationen sind im Downloadbereich (www.metecno.de) abrufbar.





HERSTELLUNG UND KENNZEICHNUNG

Entsprechend der geltenden EU Bauproduktenverordnung nach Sandwichnorm DIN EN 14509, **CE**-Kennzeichnung gemäß EG-Konformitätszertifikat 0769-CPR-VAS-00420

ALLGEMEINE BAUARTGENEHMIGUNG (ZULASSUNG)

Aktuelle Zulassungen, Zertifikate und allgemeine Bauartgenehmigungen unter www.metecno.de/service.

BRANDVERHALTEN

Baustoffklasse B-s2-d0, schwer entflammbar nach DIN EN 13501-1

WÄRMELEITFÄHIGKEIT

$\lambda = 0,024 \text{ W / m.K}$ nach DIN 4108 bzw. DIN EN 13165

Die Dämmwerte werden regelmäßig fremdüberwacht und dürfen direkt ohne Abminderung angewendet werden.

LUFTSCHALLDÄMMUNG

$R_w \geq 25 \text{ dB}$

LUFTDURCHLÄSSIGKEIT BEI SUPERWALL ML 100MM

V' -Wert = $0,006 \text{ m}^3/\text{m}^2\cdot\text{h}$ auf Grundlage DIN EN 12114 und DIN 4108-2. (V' -Wert ist identisch mit dem ehemaligen a bzw. q -Wert) Der Testreport kann bei Bedarf zur Verfügung gestellt werden.

STANDARD BESCHICHTUNG

Außendeckschale: 25 μm Polyester

Innendeckschale: $\approx 15 \mu\text{m}$ Dünnbeschichtung (DU) Standardfarbtöne und andere Beschichtungssysteme siehe Farbtonkarte

STANDARDLÄNGEN

> 2,00 m bis 25,00 m, größere Längen auf Anfrage

STANDARDDECKSCHALEN

Verzinkter Stahl, Güte S 320 GD + Z275 nach DIN EN 10346

KORROSIONSSCHUTZ

Geprüft nach DIN EN 10169

Außenschale: Klasse RC3

Innenschale: Klasse RC2

Außenschale: Korrosivitätskategorie C3 entspricht einer mittleren Schutzdauer für Stadt- und Industrieatmosphären mit mäßiger Belastung durch Schwefeldioxid. Innenschale: Korrosivitätskategorie C2 für trockene Innenräume und Gebäude, bei denen gelegentlich geringe Mengen an Kondensat auftreten können. Für höhere industrielle Ansprüche, Gebäude in Meeresnähe, landwirtschaftliche Gebäude mit hoher Ammoniakbelastung sowie für Feuchträume stehen weitere Lacksysteme zur Verfügung. (Umgebungsbedingungen und Korrosivitätskategorien nach DIN EN ISO 12944-2)

STÜTZWEITENTABELLEN

Auf unserer Internetseite www.metecno.de/downloads

VERPACKUNG

Außendeckschalen mit abziehbarer Schutzfolie versehen, Elementpakete gegen Verschmutzung mit Folie umreift

FUGENKOMBINATION

SUPERWALL® ML mit SUPERWALL® HF und METFIBER® ECO HF WAND

| Element- bezeichnung | Element- dicke s | Außen- deck- schale t _N | Innen- deck- schale t _N | Gewicht | Wärme- durchlass- widerstand R | Wärmedurchgangs- koeffizient (ψ – Fugenfaktor) | |
|-------------------------|---------------------|---|---|---------------------|---|--|----------------------|
| | | | | | | U ohne ψ | U mit ψ |
| | mm | mm | mm | kg / m ² | m ² K / W | W / m ² K | W / m ² K |
| SUPERWALL® ML | 60 | 0,60 | 0,45 | 11,8 | 2,46 | 0,400 | 0,442 |
| | 80 | 0,60 | 0,45 | 12,6 | 3,29 | 0,300 | 0,317 |
| | 100 | 0,60 | 0,45 | 13,4 | 4,12 | 0,240 | 0,250 |
| | 120 | 0,60 | 0,45 | 14,2 | 4,96 | 0,200 | 0,207 |
| | 150 | 0,60 | 0,45 | 15,4 | 6,20 | 0,160 | 0,164 |
| | 160* | 0,60 | 0,45 | 15,8 | 6,63 | 0,147 | 0,150 |



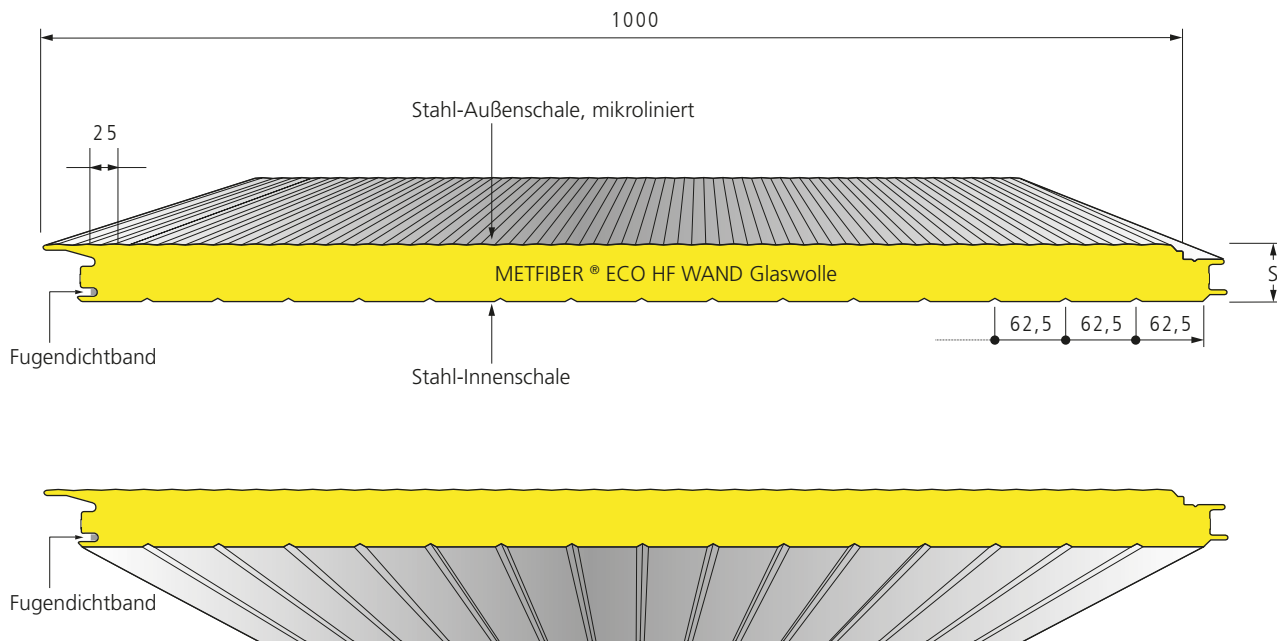
*keine Zulassung / auf Anfrage

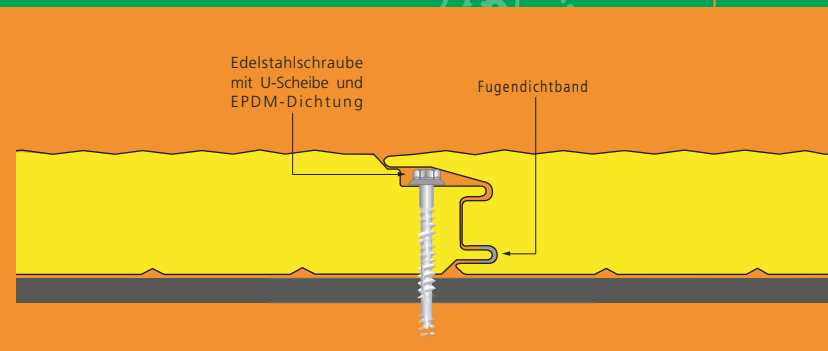




Das Sandwichelement mit einem mineralischen Dämmkern aus Glaswolle und Stahldeckschalen erfüllt die Anforderungen eines nichtbrennbaren Baustoffes. Die im Produkt verarbeitete Glaswolle besteht zu 80% aus Recyclingmaterial und spart so natürliche Ressourcen ein. Diese Voraussetzungen lassen das Produkt zu einem ökologischen Baustoff werden. Es ist bestens geeignet für die horizontale sowie vertikale Montage. Das Paneel hat ein deutlich geringeres Eigengewicht im Vergleich zu herkömmlichen Sandwichelementen mit Steinwolle-Dämmkern. Dies macht es montagefreundlicher und trägt besonders bei langen

Elementen zu einer Kostenreduzierung bei. Die spezielle Fugenausbildung ermöglicht das Überdecken der Befestigungsschrauben. Für Gebäude mit hohen Windsogkräften wird eine horizontale Einfeldkonstruktion empfohlen, um zusätzlich erforderliche, sichtbare Schrauben durch ein vertikales Lisenenprofil abdecken zu können. Aufgrund der Vielzahl an Kombinationsmöglichkeiten mit anderen Produkten aus unserem Hause, die Polyurethan- oder Steinwoll-Dämmkerne aufweisen, können verschiedene Anforderungen in Bezug auf Brand-, Schall- und Wärmeschutz ohne optische Unterbrechung der Fassade realisiert werden.





HERSTELLUNG UND KENNZEICHNUNG

Entsprechend der geltenden EU Bauproduktenverordnung nach Sandwichnorm DIN EN 14509, **CE**-Kennzeichnung gemäß EG-Konformitätszertifikat 0769-CPR-VAS-00420

ALLGEMEINE BAUARTGENEHMIGUNG (ZULASSUNG)

Aktuelle Zulassungen, Zertifikate und allgemeine Bauartgenehmigungen unter www.metecno.de/service.

BRANDVERHALTEN

Baustoffklasse A2-s1-d0, nicht brennbar nach DIN EN 13501-1

WÄRMELEITFÄHIGKEIT

$\lambda = 0,039 \text{ W / m.K}$ nach DIN 4108 bzw. DIN EN 13162

STANDARDBESCHICHTUNG

In der Standardausführung mit Außen- und Innendeckschale: 25 μm Polyester

STANDARDLÄNGEN

> 2,00 m bis 25,00 m, größere Längen auf Anfrage

STANDARDDECKSCHALEN

Verzinkter Stahl, Güte S 280 GD + Z275 nach DIN EN 10346

KORROSIONSSCHUTZ

Außenschale: Klasse RC3 (geprüft nach DIN EN 10169)

Außenschale: Korrosivitätskategorie C3 entspricht einer mittleren Schutzdauer für Stadt und Industriemosphären mit mäßiger Belastung durch Schwefeldioxid. (Umgebungsbedingungen und Korrosivitätskategorien nach DIN EN ISO 12944-2)

Innenschale: Korrosivitätskategorie C3 für Räume mit hoher Luftfeuchtigkeit mit mäßiger Belastung, z.B. Lebensmittelherstellung, Wäschereien, Brauereien, Molkereien.

VERPACKUNG

Außendeckschalen versehen mit abziehbarer Schutzfolie, Elementpakete gegen Verschmutzung mit Folie umreift

FUGENKOMBINATION

SUPERWALL® ML und SUPERWALL® HF

Element-
bezeichnung

Element-
dicke s

Außen-
deck-
schale
t_N

Innen-
deck-
schale
t_N

Gewicht

Wärme-
durchlass-
widerstand
R

Wärmedurchgangs-
koeffizient
(ψ – Fugenfaktor)

U ohne ψ

U mit ψ

mm

mm

mm

kg / m²

m² K / W

W / m² K

W / m² K

METFIBER® ECO HF WAND

100

0,60

0,60

17,16

2,54

0,385

0,400

120

0,60

0,60

18,46

3,05

0,322

0,331

150

0,60

0,60

20,14

3,82

0,258

0,264

200

0,60

0,60

23,66

5,10

0,194

0,197

240*

0,60

0,60

26,26

6,12

0,162

0,164

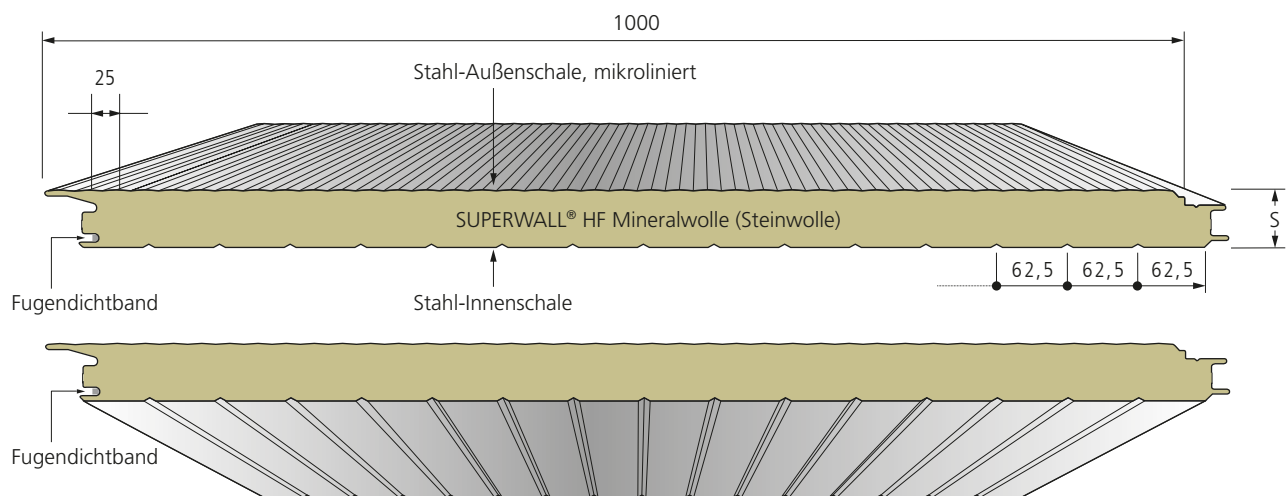


*keine Zulassung / auf Anfrage



Das Sandwichelement mit einem nichtbrennbaren Dämmkern aus Mineralwolle ist ausgestattet mit einer Fugengeometrie für verdeckte Befestigung und einer mikroprofilierten Außendeckschale. Dieses Wandelement ist besonders geeignet für qualitativ hochwertige industrielle und kommerzielle Gebäude, bei denen Ästhetik und Brandschutz gleichermaßen im Vordergrund stehen. Durch die mögliche horizontale oder vertikale Montage ergeben sich unterschiedliche Gestaltungsmöglichkeiten. Für Gebäude mit hohen Windsogkräften wird eine horizontale Einfeldkonstruktion empfohlen, um zusätzlich erforderliche sichtbare Schrauben durch ein vertikales Lisenenprofil abdecken zu können. Die Fasern der Mineralwolle sind senkrecht zur Verkleidungsebene angeordnet. Ein besonderes

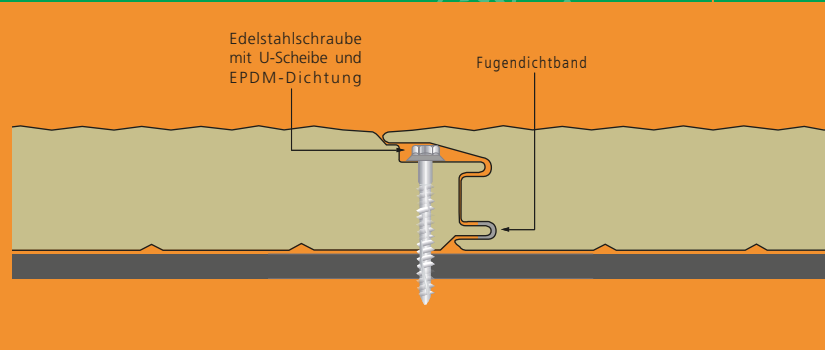
Herstellungsverfahren ordnet die in Längsrichtung eingelegten Mineralwollstreifen im Verband an. Durch die Verklebung des Dämmkerns mit den metallischen Deckschalen entsteht eine schubfeste Verbindung, welche entscheidend für die hohe Tragfähigkeit ist. Die passgenaue doppelte Labyrinthfuge sorgt für einen überlegenen mechanischen Widerstand und bildet eine wärmebrückenfreie Verbindung. Eine an der Außenseite aufgebrachte Schutzfolie vermeidet Verschmutzungen und Beschädigungen während Transport, Lagerung und Montage. Große Lieferlängen werden durch den kontinuierlichen Herstellungsprozess ermöglicht. Zusätzliche Informationen sind im Downloadbereich (www.metecno.de) abrufbar.



Deckschalenvarianten auf Anfrage, Maße in mm

| Element- bezeichnung | Element- dicke s | Außen- deck- schale t _N | Innen- deck- schale t _N | Gewicht | Wärme- durchlass- widerstand R | Wärmedurchgangs- koeffizient (Ψ – Fugenfaktor) | |
|-------------------------|---------------------|---|---|---------------------|---|--|----------------------|
| | | | | | | U ohne Ψ | U mit Ψ |
| | mm | mm | mm | kg / m ² | m ² K / W | W / m ² K | W / m ² K |
| SUPERWALL® HF | 60 | 0,60 | 0,60 | 17,0 | 1,34 | 0,713 | 0,778 |
| | 80 | 0,60 | 0,60 | 19,5 | 1,79 | 0,539 | 0,566 |
| | 100 | 0,60 | 0,60 | 21,7 | 2,25 | 0,433 | 0,449 |
| | 120 | 0,60 | 0,60 | 23,9 | 2,70 | 0,362 | 0,372 |
| | 150 | 0,60 | 0,60 | 27,2 | 3,37 | 0,290 | 0,297 |
| | 200 | 0,60 | 0,60 | 32,7 | 4,52 | 0,218 | 0,222 |
| | 240 | 0,60 | 0,60 | 37,1 | 5,43 | 0,182 | 0,185 |





HERSTELLUNG UND KENNZEICHNUNG

Entsprechend der geltenden EU Bauproduktenverordnung nach Sandwichnorm DIN EN 14509, **CE**-Kennzeichnung gemäß EG-Konformitätszertifikat 0769-CPR-VAS-00420

ALLGEMEINE BAUARTGENEHMIGUNG (ZULASSUNG)

Aktuelle Zulassungen, Zertifikate und allgemeine Bauartgenehmigungen unter www.metcno.de/service.

BRANDVERHALTEN

Baustoffklasse A2-s1-d0, nicht brennbar nach DIN EN 13501-1, Mineralwolle-Dämmkern A1, nicht brennbar, Schmelzpunkt > 1000°C

FEUERWIDERSTAND

DIBt allgemeine Bauartgenehmigung (Zulassung) Z-19.52-2096 (siehe Tabelle Feuerwiderstand)

WÄRMELEITFÄHIGKEIT

$\lambda = 0,044 \text{ W / m.K}$ nach DIN 4108 bzw. DIN EN 13162
Die Dämmwerte werden regelmäßig fremdüberwacht und dürfen somit direkt ohne Abminderung angewendet werden.

LUFTSCHALLDÄMMUNG

$R_w \geq 30 \text{ dB}$

STANDARDDECKSCHALEN

Verzinkter Stahl, Güte S 320 GD + Z275 nach DIN EN 10346

STANDARDBESCHICHTUNG

In der Standardausführung mit Außen- und Innendeckschale: 25 μm Polyester

STANDARDLÄNGEN

> 2,00 m bis 25,00 m, größere Längen auf Anfrage

KORROSIONSSCHUTZ

Außenschale: Klasse RC3 (geprüft nach DIN EN 10169)
Außenschale: Korrosivitätskategorie C3 entspricht einer mittleren Schutzdauer für Stadt und Industriatmosphären mit mäßiger Belastung durch Schwefeldioxid. (Umgebungsbedingungen und Korrosivitätskategorien nach DIN EN ISO 12944-2)
Innenschale: Korrosivitätskategorie C3 für Räume mit hoher Luftfeuchtigkeit mit mäßiger Belastung, z.B. Lebensmittelherstellung, Wäschereien, Brauereien, Molkereien.

VERPACKUNG

Außendeckschalen mit abziehbarer Schutzfolie versehen, Elementpakete gegen Verschmutzung mit Folie umreift

FUGENKOMBINATION

SUPERWALL® ML und METFIBER® ECO HF WAND

STÜTZWEITEN FÜR DIE FEUERWIDERSTANDSFÄHIGKEIT GEMÄSS BRANDSCHUTZZULASSUNG Z-19.52-2096

| Element- dicke s | vertikal feuer- hemmend EI30 | hochfeuer- hemmend EI60 | feuer- beständig EI90 | horizontal feuer- hemmend EI30 | hochfeuer- hemmend EI60 | feuer- beständig EI90 | |
|---------------------|---------------------------------------|-------------------------------|-----------------------------|---|-------------------------------|-----------------------------|---------------------|
| mm | mm | mm | mm | mm | mm | mm | EINFELD-VERLEGUNG |
| 100 | 4000 | 3000 | - | - | - | - | |
| ≥ 120 | 4000 | 4000 | 3000 | 5000 | 5000 | 5000 | |
| | | | Element- dicke s | vertikal feuer- hemmend EI30 | hochfeuer- hemmend EI60 | feuer- beständig EI90 | |
| | | | mm | mm | mm | mm | MEHR-FELD-VERLEGUNG |
| | | | ≥ 150 | 3500 | 3500 | - | |

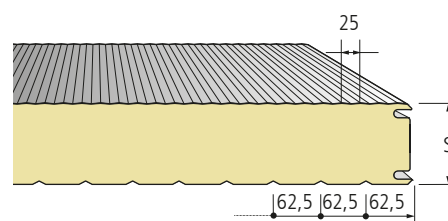
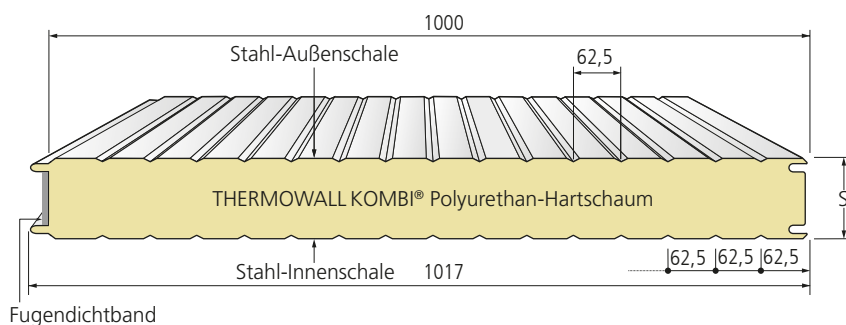
Bei Außenwänden sind die max. Stützweiten durch Windlasten zu beachten.



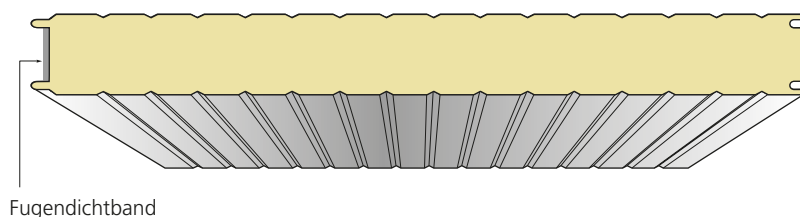


Das Sandwichelement mit FCKW- und HFKW-freiem Polyurethan-Dämmkern wurde als Kombinationselement passend zum HIPERTEC® Wand-Element entwickelt. Somit können Wände mit gleicher Profilstruktur mit Polyurethan- und Mineralwoll-Dämmkern in einer Wand kombiniert werden. Auch ist das Sandwich-Wandelement aufgrund gleicher Deckschalenstruktur als Trennwand bestens geeignet. Ein im Längsstoß angeschäumtes, unverrutschbares Dichtungsband schließt die Fuge schlagregen- und

winddicht ab. Die organische Kunststoffbeschichtung der metallischen Deckschalen garantiert einen hohen Schutz gegen Witterungseinflüsse. Hierfür stehen unterschiedliche Beschichtungssysteme zur Verfügung. Eine werkseitig aufbrachte Schutzfolie vermeidet Verschmutzungen und Beschädigungen während Transport, Lagerung und Montage. Große Lieferlängen werden durch den kontinuierlichen Herstellungsprozess ermöglicht. Zusätzliche Informationen sind im Downloadbereich (www.metecno.de) abrufbar.

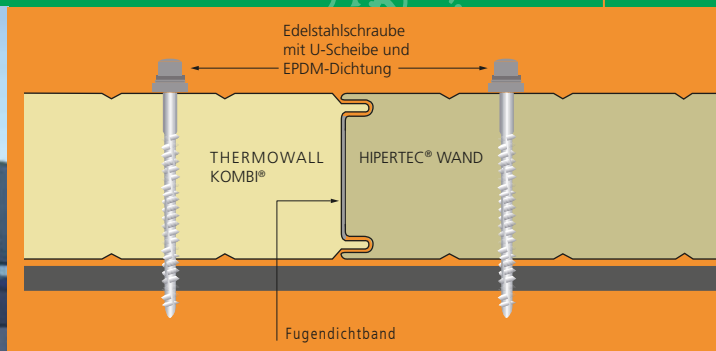


optional Außenschale mikroliniert



Deckschalenvarianten auf Anfrage, Maße in mm





HERSTELLUNG UND KENNZEICHNUNG

Entsprechend der geltenden EU Bauproduktenverordnung nach Sandwichnorm DIN EN 14509, **CE**-Kennzeichnung gemäß EG-Konformitätszertifikat 0769-CPR-VAS-00420

ALLGEMEINE BAUARTGENEHMIGUNG (ZULASSUNG)

Aktuelle Zulassungen, Zertifikate und allgemeine Bauartgenehmigungen unter www.metecno.de/service.

BRANDVERHALTEN

Baustoffklasse B-s2-d0, schwer entflammbar nach DIN EN 13501-1

WÄRMELEITFÄHIGKEIT

$\lambda = 0,024 \text{ W / m.K}$ nach DIN 4108 bzw. DIN EN 13165
Die Dämmwerte werden regelmäßig fremdüberwacht und dürfen somit direkt ohne Abminderung angewendet werden.

LUFTSCHALLDÄMMUNG

$R_w \geq 25 \text{ dB}$

STANDARD BESCHICHTUNG

Außendeckschale: 25 μm Polyester
Innendeckschale: $\approx 15 \mu\text{m}$ Dünnbeschichtung (DU)
Standardfarbtöne und andere Beschichtungssysteme siehe Farbtonkarte

STANDARDLÄNGEN

> 2,00 m bis 25,00 m, größere Längen auf Anfrage

KORROSIONSSCHUTZ

Geprüft nach DIN EN 10169

Außenschale: Klasse RC3

Innenschale: Klasse RC2

Außenschale: Korrosivitätskategorie C3 entspricht einer mittleren Schutzdauer für Stadt- und Industriatmosphären mit mäßiger Belastung durch Schwefeldioxid.

Innenschale: Korrosivitätskategorie C2 für trockene Innenräume und Gebäude, bei denen gelegentlich geringe Mengen an Kondensat auftreten können. Für höhere industrielle Ansprüche, Gebäude in Meeresnähe, landwirtschaftliche Gebäude mit hoher Ammoniakbelastung sowie für Feuchträume stehen weitere Lacksysteme zur Verfügung. (Umgebungsbedingungen und Korrosivitätskategorien nach DIN EN ISO 12944-2)

STANDARDDECKSCHALEN

Versinkter Stahl, Güte S 320 GD + Z275 nach DIN EN 10346

STÜTZWEITENTABELLEN

Auf unserer Internetseite www.metecno.de/downloads

VERPACKUNG

Außendeckschalen mit abziehbarer Schutzfolie versehen, Elementpakete gegen Verschmutzung mit Folie umreift

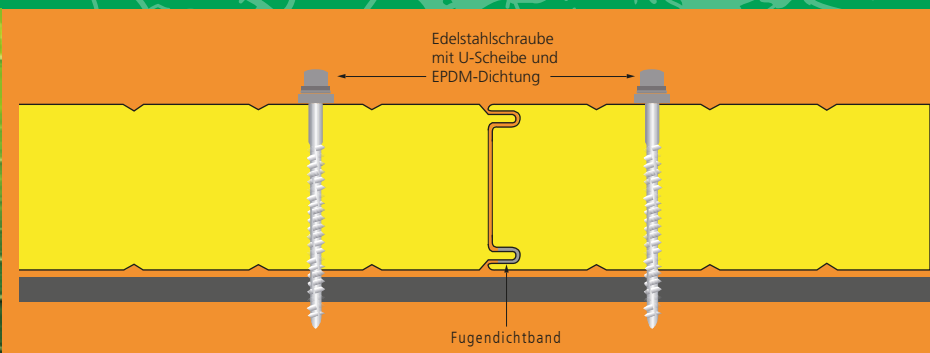
FUGENKOMBINATION

HIPERTEC® WAND und METFIBER® ECO WAND

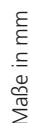
| Element- bezeichnung | Element- dicke s | Außen- deck- schale tn | Innen- deck- schale tn | Gewicht | Wärme- durchlass- widerstand R | Wärmedurchgangs- koeffizient (ψ – Fugenfaktor) | |
|-------------------------|---------------------|---------------------------------|---------------------------------|---------------------|---|--|----------------------|
| | | | | | | U ohne ψ | U mit ψ |
| | mm | mm | mm | kg / m ² | m ² K / W | W / m ² K | W / m ² K |
| THERMOWALL KOMBI® | 60 | 0,60 | 0,45 | 11,5 | 2,46 | 0,398 | 0,413 |
| | 80 | 0,60 | 0,45 | 12,3 | 3,29 | 0,299 | 0,307 |
| | 100 | 0,60 | 0,45 | 13,1 | 4,12 | 0,239 | 0,244 |
| | 120 | 0,60 | 0,45 | 13,9 | 4,96 | 0,200 | 0,203 |
| | 150 | 0,60 | 0,45 | 15,1 | 6,21 | 0,160 | 0,162 |
| | 200* | 0,60 | 0,45 | 17,1 | 8,29 | 0,120 | 0,121 |


*Zulassung beantragt





Sandwichelementen mit Steinwolle ein deutlich geringeres Eigengewicht. Dies bedeutet besonders bei der Montage längerer Elemente eine entscheidende Kostenreduzierung. Aufgrund der Vielzahl möglicher Kombinationen von Metecno-Produkten mit einem Dämmkern aus Polyurethan, Glas- oder Steinwolle können die unterschiedlichsten Anforderungen in Bezug auf Brand-, Schall- und Wärmeschutz ohne optische Unterbrechung erfüllt werden.



| Element- bezeichnung | Element- dicke s | Außen- deck- schale t _N | Innen- deck- schale t _N | Gewicht | Wärme- durchlass- widerstand R | Wärmedurchgangs- koeffizient (Ψ – Fugenfaktor) | |
|--|---------------------|---|---|---------------------|---|--|----------------------|
| | | | | | | U ohne Ψ | U mit Ψ |
| | mm | mm | mm | kg / m ² | m ² K / W | W / m ² K | W / m ² K |
|  METFIBER® ECO WAND | 100 | 0,50 | 0,50 | 15,14 | 2,54 | 0,384 | 0,390 |
| | 120 | 0,50 | 0,50 | 16,44 | 3,05 | 0,321 | 0,325 |
| | 150 | 0,50 | 0,50 | 18,39 | 3,82 | 0,257 | 0,260 |
| | 200 | 0,50 | 0,50 | 21,64 | 5,10 | 0,194 | 0,195 |
| | 240* | 0,50 | 0,50 | 24,24 | 6,12 | 0,161 | 0,162 |
| *keine Zulassung / auf Anfrage | | | | | | | |



HERSTELLUNG UND KENNZEICHNUNG

Entsprechend der geltenden EU Bauproduktenverordnung nach Sandwichnorm DIN EN 14509, **CE**-Kennzeichnung gemäß EG-Konformitätszertifikat 0769-CPR-VAS-00420

ALLGEMEINE BAUARTGENEHMIGUNG (ZULASSUNG)

Aktuelle Zulassungen, Zertifikate und allgemeine Bauartgenehmigungen unter www.metecno.de/service.

BRANDVERHALTEN

Baustoffklasse A2-s1-d0, nicht brennbar nach DIN EN 13501-1, mineralischer Dämmkern aus Glaswolle

FEUERWIDERSTAND*

EI 45 vertikal (100 mm)

EI 60 horizontal (100 mm)

WÄRMELEITFÄHIGKEIT

$\lambda = 0,039 \text{ W / m.K}$ nach DIN 4108 bzw. DIN EN 13162

LUFTSCHALLDÄMMUNG

$R_w \geq 31 \text{ dB}$

FUGENKOMBINATION

THERMOWALL KOMBI® mit PUR-Dämmkern

HIPERTEC® WAND mit Steinwolle-Dämmkern

STANDARD BESCHICHTUNG

In der Standardausführung mit Außen- und Innendeckschale: 25 μm Polyester

STANDARDLÄNGEN

> 2,00 m bis 25,00 m. Größere Längen auf Anfrage.

KORROSIONSSCHUTZ

Außenschale: Klasse RC3 (geprüft nach DIN EN 10169)

Außenschale: Korrosivitätskategorie C3 entspricht einer mittleren Schutzdauer für Stadt und Industriemosphären mit mäßiger Belastung durch Schwefeldioxid. (Umgebungsbedingungen und Korrosivitätskategorien nach DIN EN ISO 12944-2)

Innenschale: Korrosivitätskategorie C3 für Räume mit hoher Luftfeuchtigkeit mit mäßiger Belastung, z.B. Lebensmittelherstellung, Wäschereien, Brauereien, Molkereien.

STANDARDDECKSCHALEN

Verzinkter Stahl, Güte S 280 GD + Z275 nach DIN EN 10346

STÜTZWEITENTABELLEN

Auf unserer Internetseite www.metecno.de/downloads

VERPACKUNG

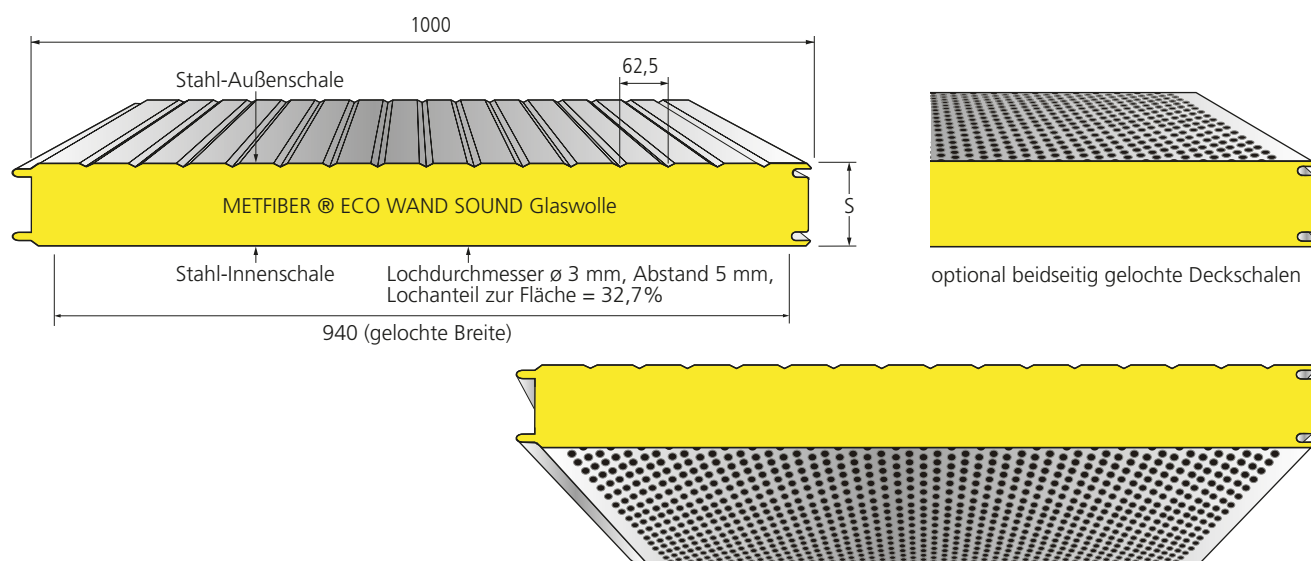
Außendeckschalen mit abziehbarer Schutzfolie versehen, Elementpakete gegen Verschmutzung mit Folie umreift

*keine Zulassung / auf Anfrage



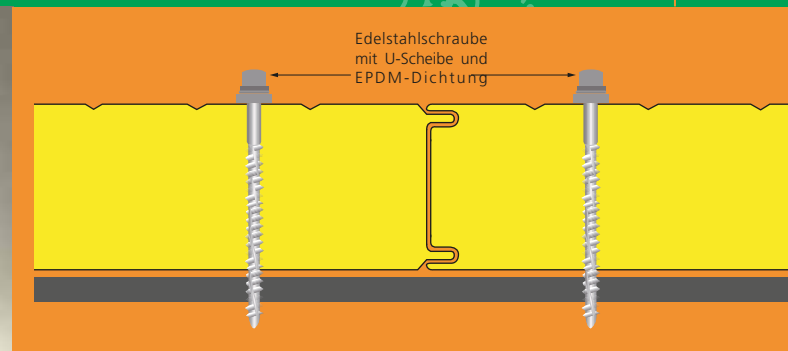
Metfiber Eco Wand Sound ist ein Sandwichelement mit einem mineralischen Dämmkern aus Glaswolle und Stahldeckschalen. Dieses Element bietet Lösungen für Objekte mit hohen Anforderungen an Schalldämmung und Schallabsorption. Die Ausbildung der Innenschale trägt erheblich zur Verbesserung der Raumakustik bei. Zusätzlich zu den hervorragenden akustischen Eigenschaften handelt es sich um ein ökologisches Produkt, da es zu 80 % aus Recyclingmaterial besteht und somit natürliche Ressourcen

einspart. Neben dem Haupteinsatz für Wände und Decken in Gebäuden, kann Metfiber Eco Wand Sound auch in Einzelfällen zur Wandverkleidung unbeheizter Gebäude eingesetzt werden. In dem von Metecno patentierten System ist zwischen der gelochten Innenschale und dem Dämmkern ein spezielles Vlies als Rieselschutz eingelegt. Beide Deckschalen sind verzinkt und beschichtet. Die beidseitig aufgebrachte Schutzfolie vermeidet Verschmutzungen und Beschädigungen während Transport, Lagerung und Montage.



Deckschalenvarianten auf Anfrage, Maße in mm

| Element- bezeichnung | Element- dicke s | Außen- deck- schale t _N | Innen- deck- schale t _N | Gewicht | Wärme- durchlass- widerstand R | Wärmedurchgangs- koeffizient (Ψ – Fugenfaktor) | |
|-----------------------------|---------------------|---|---|---------------------|---|--|----------------------|
| | | | | | | U ohne Ψ | U mit Ψ |
| | mm | mm | mm | kg / m ² | m ² K / W | W / m ² K | W / m ² K |
| METFIBER® ECO WAND SOUND | 100 | 0,60 | 0,60 | 14,7 | 2,54 | 0,37 | 0,38 |
| | 120 | 0,60 | 0,60 | 15,9 | 3,05 | 0,31 | 0,32 |
| | 150 | 0,60 | 0,60 | 17,7 | 3,82 | 0,25 | 0,26 |
| | 200 | 0,60 | 0,60 | 20,7 | 5,10 | 0,19 | 0,20 |
| | 240 | 0,60 | 0,60 | 23,1 | 6,12 | 0,16 | 0,16 |



WÄRMELEITFÄHIGKEIT

$\lambda = 0,039 \text{ W / m.K}$ nach DIN 4108 bzw. DIN EN 13162
Die Dämmwerte werden regelmäßig fremdüberwacht und dürfen somit direkt ohne Abminderung angewendet werden.

STANDARDLÄNGEN

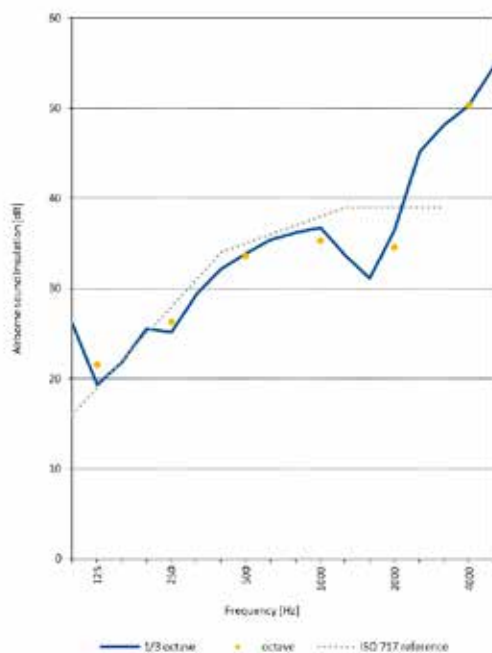
> 2,00 m bis 25,00 m, größere Längen auf Anfrage

STANDBESCHICHTUNG

In der Standardausführung mit Außendeckschale: 25 μm Polyester

LUFTSCHALLDÄMMUNG

Bewertetes Schalldämm-Maß $R_w \geq 34 \text{ dB}$



KORROSIONSSCHUTZ

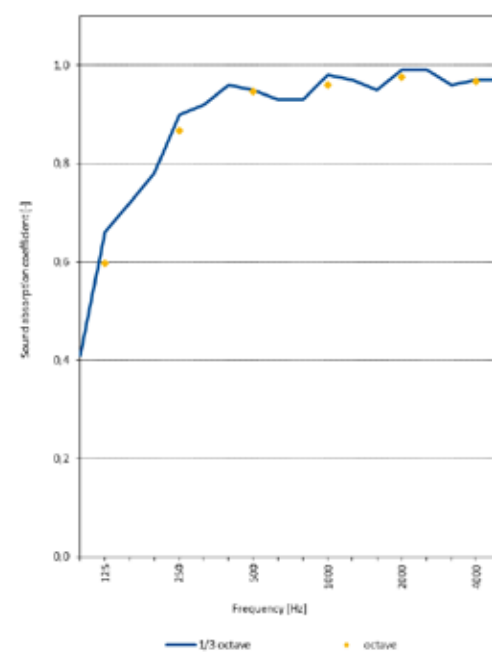
Außenschale: Klasse RC3 (geprüft nach DIN EN 10169)

Außenschale: Korrosivitätskategorie C3 entspricht einer mittleren Schutzdauer für Stadt und Industriatmosphären mit mäßiger Belastung durch Schwefeldioxid. (Umgebungsbedingungen und Korrosivitätskategorien nach DIN EN ISO 12944-2)

VERPACKUNG

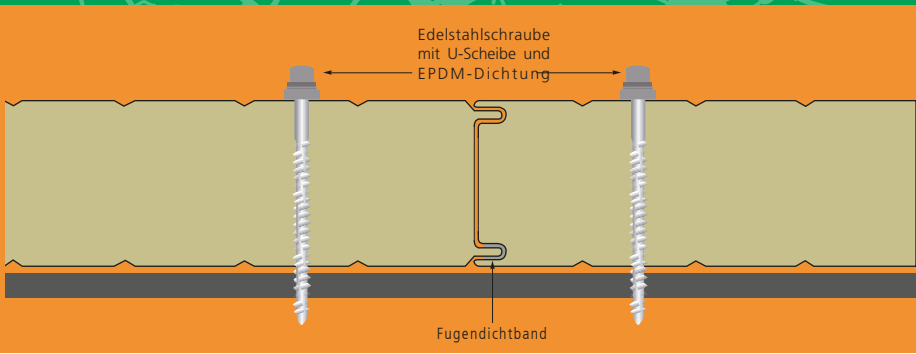
Außen- und Innendeckschale mit abziehbarer Schutzfolie, Elementpakete gegen Verschmutzung mit Folie umreift

SCHALLABSORPTION



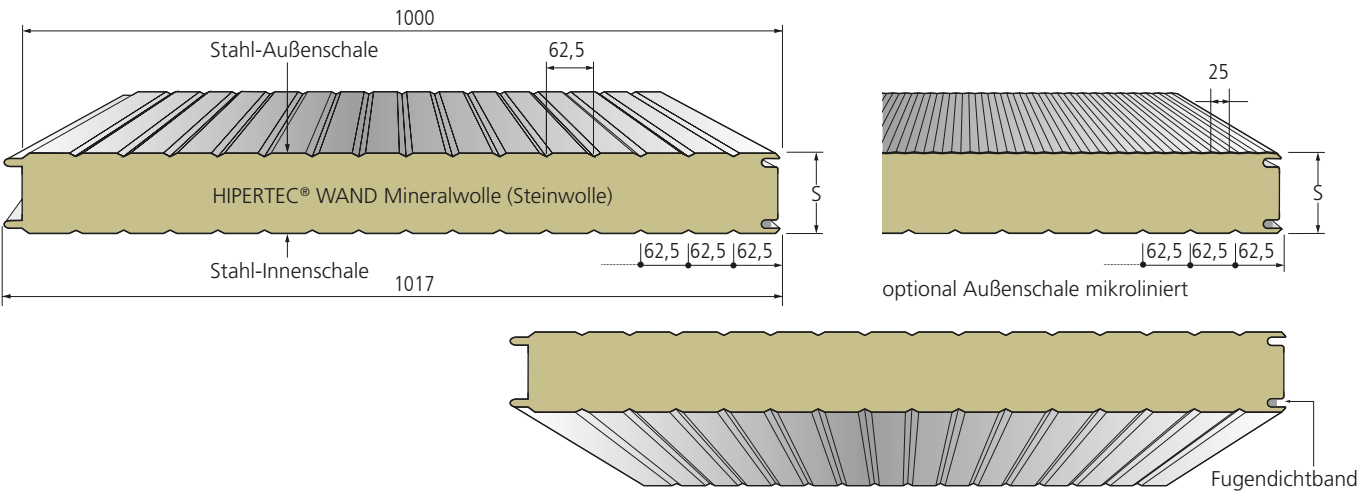
| Frequenz Hz | Dicke mm | 125 | 250 | 500 | 1000 | 2000 | 4000 |
|-------------|----------|------|------|------|------|------|------|
| α_s | 100 | 0,60 | 0,87 | 0,95 | 0,96 | 0,98 | 0,97 |





Das Sandwichelement mit einem nichtbrennbaren Dämmkern aus Mineralwolle ist besonders bei hohen Anforderungen an den Brand- und Schallschutz für den Einsatz als Außen- und Innenwand gleichermaßen geeignet. In spezieller Ausführung mit ergänzenden Details erreicht das Element einen Feuerwiderstand von bis zu 120 Minuten. Die Überbrückung großer Stützweiten und die leicht montierbare Längsfuge in Nut- und Federausführung ermöglicht eine besonders wirtschaftliche Montage in vertikaler oder horizontaler Richtung. Die Fasern der Mineralwolle sind senkrecht zur Verkleidungsebene angeordnet. Durch ein besonderes Herstellungsverfahren werden die in Längs-

richtung eingelegten Mineralwollstreifen im Verbund ausgerichtet. Die bauphysikalischen Vorzüge durch die hohlraum- und wärmebrückenfreie Verbindung der korrosionsgeschützten Deckschichten mit dem Dämmkern machen das HIPERTEC® Wandelement zu einer zukunftsweisenden Alternative gegenüber mehrschichtigen Systemen. Eine werkseitig aufgebrachte Schutzfolie vermeidet Verschmutzungen und Beschädigungen während Transport, Lagerung und Montage. Große Lieferlängen werden durch den kontinuierlichen Herstellungsprozess ermöglicht. Zusätzliche Informationen sind im Downloadbereich (www.metecno.de) abrufbar.



Maße in mm

| Element- bezeichnung | Element- dicke s | Außen- deck- schale t _N | Innen- deck- schale t _N | Gewicht | Wärme- durchlass- widerstand R | Wärmedurchgangs- koeffizient (ψ – Fugenfaktor) | |
|-------------------------|---------------------|---|---|---------------------|---|--|----------------------|
| | | | | | | U ohne ψ | U mit ψ |
| | mm | mm | mm | kg / m ² | m ² K / W | W / m ² K | W / m ² K |
| HIPERTEC® WAND | 60 | 0,60 | 0,60 | 17,0 | 1,34 | 0,711 | 0,731 |
| | 80 | 0,60 | 0,60 | 19,2 | 1,79 | 0,537 | 0,548 |
| | 100 | 0,60 | 0,60 | 21,4 | 2,25 | 0,432 | 0,438 |
| | 120 | 0,60 | 0,60 | 23,6 | 2,70 | 0,361 | 0,365 |
| | 150 | 0,60 | 0,60 | 26,9 | 3,38 | 0,290 | 0,292 |
| | 200 | 0,60 | 0,60 | 32,4 | 4,52 | 0,218 | 0,219 |
| | 240 | 0,60 | 0,60 | 36,8 | 5,42 | 0,182 | 0,183 |



HERSTELLUNG UND KENNZEICHNUNG

Entsprechend der geltenden EU Bauproduktenverordnung nach Sandwichnorm DIN EN 14509, **CE**-Kennzeichnung gemäß EG-Konformitätszertifikat 0769-CPR-VAS-00420

ALLGEMEINE BAUARTGENEHMIGUNG (ZULASSUNG)

Aktuelle Zulassungen, Zertifikate und allgemeine Bauartgenehmigungen unter www.metecno.de/service.

BRANDVERHALTEN

Baustoffklasse A2-s1-d0, nicht brennbar nach DIN EN 13501-1, Mineralwolle-Dämmkern A1, nicht brennbar, Schmelzpunkt > 1000°C

WÄRMELEITFÄHIGKEIT

$\lambda = 0,044 \text{ W / m.K}$ nach DIN 4108 bzw. DIN EN 13162

Die Dämmwerte werden regelmäßig fremdüberwacht und dürfen somit direkt ohne Abminderung angewendet werden.

LUFTSCHALLDÄMMUNG

$R_w \geq 30 \text{ dB}$

FUGENKOMBINATION

THERMOWALL KOMBI® und METFIBER® ECO WAND

STÜTZWEITENTABELLEN

Auf unserer Internetseite www.metecno.de/downloads

STÜTZWEITEN FÜR DIE FEUERWIDERSTANDSFÄHIGKEIT GEMÄSS BRANDSCHUTTZULASSUNG Z-19.52-2096

EINFELD-VERLEGUNG

| Element- dicke s | vertikal | | | | horizontal | | | |
|---------------------|----------------------------|--------------------------------|------------------------------|-----------------------------------|----------------------------|--------------------------------|------------------------------|-----------------------------------|
| | feuer- hemmend EI 30 | hochfeuer- hemmend EI 60 | feuer- beständig EI 90 | hochfeuer- beständig EI 120 | feuer- hemmend EI 30 | hochfeuer- hemmend EI 60 | feuer- beständig EI 90 | hochfeuer- beständig EI 120 |
| mm | mm | mm | mm | mm | mm | mm | mm | mm |
| 60 | 4000 | - | - | - | - | - | - | - |
| 80 | 5000 | 3000** | - | - | - | - | - | - |
| 100 | 5000 | 5000 | 4000 | 3000** | 5000 | 5000 | 5000 | - |
| 120 | 5000 | 5000 | 5000 | 4000 | 6000 | 6000 | 5000 | 5000** |
| 150 | 5000 | 5000 | 5000 | 5000 | 6000 | 6000 | 6000 | 5000** |
| ≥200 | 5000 | 5000 | 5000 | 5000 | 10700 | 10700 | 9700 | 5000** |

Element-
dicke s

vertikal
feuer-
hemmend
EI30

hochfeuer-
hemmend
EI60

feuer-
beständig
EI90

MEHR-FELD-VERLEGUNG

mm

mm

mm

mm

Bei Außenwänden sind die max. Stützweiten durch Windlasten zu beachten.

≥120

3500

3500

-

** in Deutschland nicht anwendbar

KORROSIONSSCHUTZ

Außenschale: Klasse RC3 (geprüft nach DIN EN 10169)

Außenschale: Korrosivitätskategorie C3 entspricht einer mittleren Schutzdauer für Stadt und Industriatmosphären mit mäßiger Belastung durch Schwefeldioxid.

Innenschale: Korrosivitätskategorie C3 für Räume mit hoher Luftfeuchtigkeit mit mäßiger Belastung, z.B. Lebensmittelherstellung, Wäschereien, Brauereien, Molkereien. (Umgebungsbedingungen und Korrosivitätskategorien nach DIN EN ISO 12944-2)

STANDARD BESCHICHTUNG

In der Standardausführung mit Außen- und Innendeckschale: 25 µm Polyester

STANDARDLÄNGEN

> 2,00 m bis 25,00 m, größere Längen auf Anfrage

STANDARDDECKSCHALEN

Verzinkter Stahl, Güte S 320 GD + Z275 nach DIN EN 10346

VERPACKUNG

Außendeckschalen mit abziehbarer Schutzfolie versehen, Elementpakete gegen Verschmutzung mit Folie umreift

FEUERWIDERSTAND

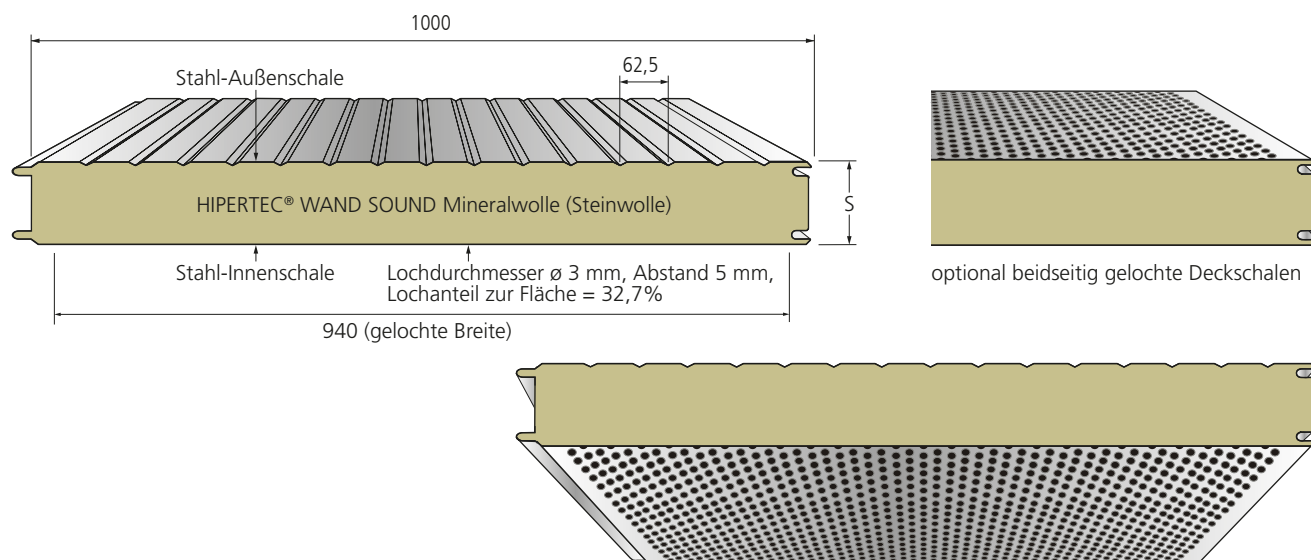
DIBt allgemeine Bauartgenehmigung (Zulassung) Z-19.52-2096 (siehe Tabelle Feuerwiderstand)





Das Schallschutzelement mit schallabsorbierender, gelochter Innenschale ist insbesondere für Wände und Decken im Inneren eines Gebäudes geeignet. In dem von Metecno patentierten System ist zwischen der Innenschale und dem Dämmkern aus Mineralwolle ein spezielles Vlies als Rieselschutz eingelegt. Die Ausbildung der Innenschale trägt erheblich zur Verbesserung der Raumakustik bei. Außerdem werden durch die hohe Dichte des Dämmkerns gute Schalldämmwerte erreicht. Nach Rücksprache mit uns und nach Überprüfung

der statischen Möglichkeiten kann das Schallschutzelement auch zur Wandverkleidung unbeheizter Gebäude eingesetzt werden. Für Außenwände ist eine Zustimmung im Einzelfall erforderlich. Von einem Einsatz in Feuchträumen und beheizten Gebäuden müssen wir aufgrund der dampfdiffusionsoffenen Innenschale abraten. Die beidseitig aufgebrachte Schutzfolie vermeidet Verschmutzungen und Beschädigungen während Transport, Lagerung und Montage.



Deckschalenvarianten auf Anfrage, Maße in mm

Element-
bezeichnung

Element-
dicke s

Außen-
deck-
schale
t_N

Innen-
deck-
schale
t_N

Gewicht
kg / m²

Wärme-
durchlass-
widerstand
R

Wärmedurchgangs-
koeffizient
(Ψ – Fugenfaktor)
U ohne Ψ | U mit Ψ

HIPERTEC®
WAND SOUND

mm

mm

mm

kg / m²

m² K / W

W / m² K

W / m² K

60

0,60

0,60

15,3

1,34

0,711

0,731

80

0,60

0,60

17,5

1,79

0,537

0,548

100

0,60

0,60

19,7

2,25

0,432

0,438

120

0,60

0,60

21,9

2,70

0,361

0,365

150

0,60

0,60

25,2

3,38

0,290

0,292

200

0,60

0,60

30,7

4,52

0,218

0,219

240

0,60


0,60

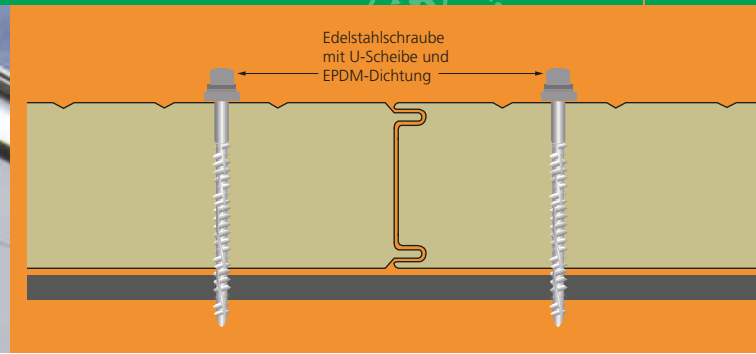
35,1

5,42

0,182

0,183





BRANDVERHALTEN

Baustoffklasse A2-s1-d0, nicht brennbar nach DIN EN 13501-1, Mineralwolle-Dämmkern A1, nicht brennbar, Schmelzpunkt > 1000°C

FEUERWIDERSTAND

Feuerwiderstandsprüfung nach DIN EN 13501-2 in Verbindung mit DIN EN 15254-5

WÄRMELEITFÄHIGKEIT

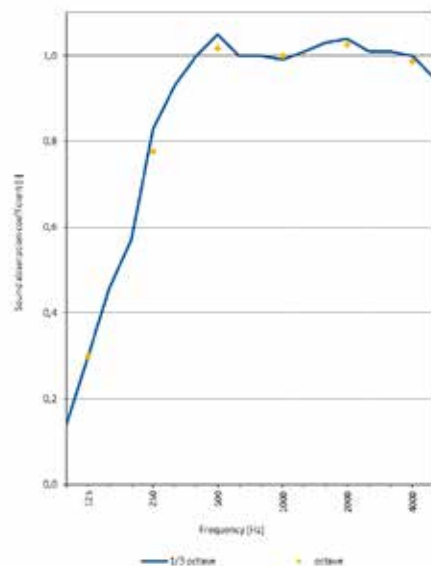
$\lambda = 0,044 \text{ W / m.K}$ nach DIN 4108 bzw. DIN EN 13162

Die Dämmwerte werden regelmäßig fremdüberwacht und dürfen somit direkt ohne Abminderung angewendet werden.

STANDARDLÄNGEN

> 2,00 m bis 25,00 m, größere Längen auf Anfrage

SCHALLABSORPTION



VERPACKUNG

Außen- und Innendeckschale mit abziehbarer Schutzfolie Elementpakete gegen Verschmutzung mit Folie umreift

KORROSIONSSCHUTZ

Außenschale: Klasse RC3 (geprüft nach DIN EN 10169)

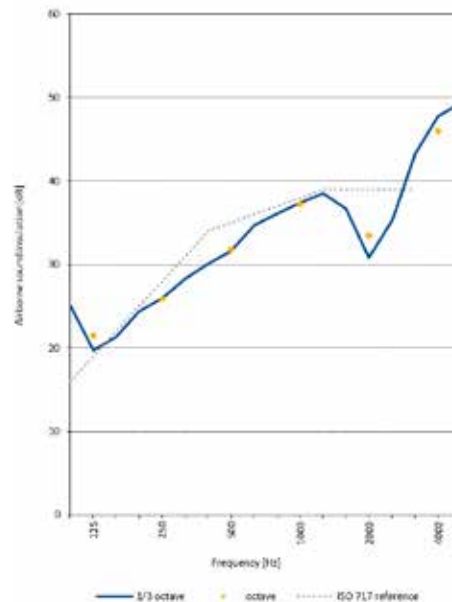
Außenschale: Korrosivitätskategorie C3 entspricht einer mittleren Schutzdauer für Stadt und Industrielatmosphären mit mäßiger Belastung durch Schwefeldioxid. (Umgebungsbedingungen und Korrosivitätskategorien nach DIN EN ISO 12944-2)

STANDARD BESCHICHTUNG

In der Standardausführung mit Außendeckschale: 25 µm Polyester

LUFTSCHALLDÄMMUNG

Bewertetes Schalldämm-Maß $R_w \geq 35 \text{ dB}$



STÜTZWEITEN FÜR DIE FEUERWIDERSTANDSFÄHIGKEIT GEMÄSS FEUERWIDERSTANDSPRÜFUNG

EINFELD-VERLEGUNG vertikal

| Element- dicke s | | EI 30 | EI 45 | EI 60 |
|---------------------|-----------|---------|---------|---------|
| 120 | Trennwand | 7,50 m* | 6,00 m* | 4,00 m* |
| 120 | Außenwand | 7,50 m* | - | 4,00 m* |

i→o

Bei Außenwänden sind die max. Stützweiten durch Windlasten zu beachten.
* in Deutschland nicht anwendbar

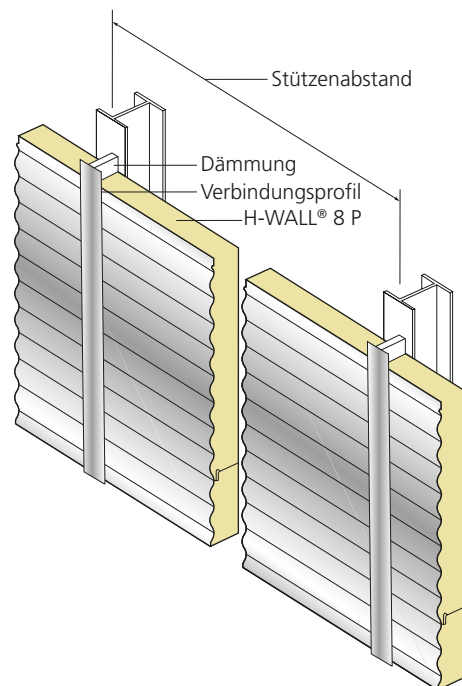
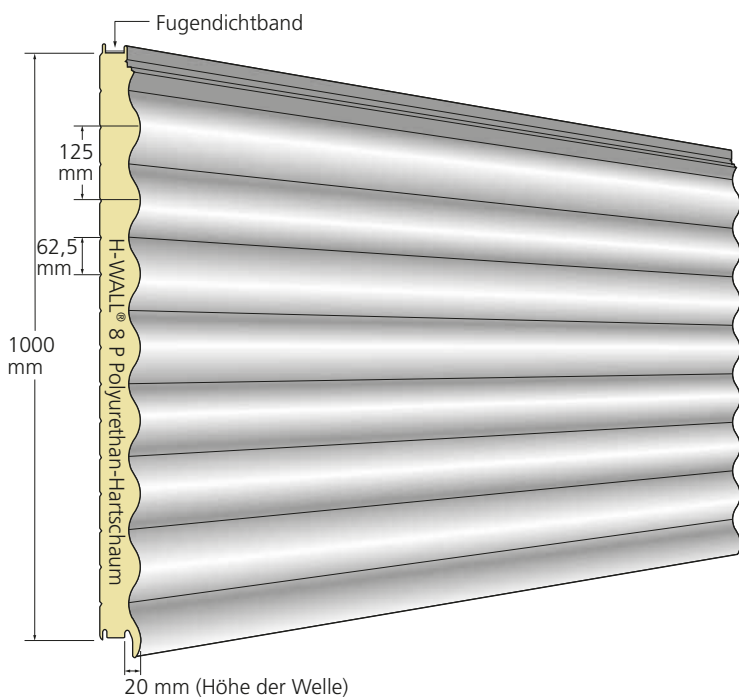
| Frequenz Hz | Dicke | 125 | 250 | 500 | 1000 | 2000 | 4000 |
|-------------|-------|------|------|------|------|------|------|
| | mm | | | | | | |
| α_s | 60 | 0,30 | 0,78 | 1,02 | 1,00 | 1,03 | 0,99 |





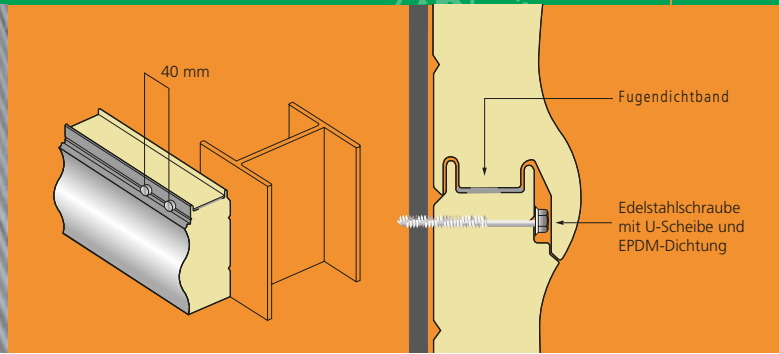
Das Sandwichelement mit gewellter Außendeckschale und einer Fugegeometrie für verdeckte Befestigung lässt Fassaden durch das Licht-Schattenspiel des Wellprofils, sehr lebendig erscheinen. Die hochdämmende Eigenschaft des FCKW- und HFCKW-freien Polyurethan-Dämmkerns erfüllt bei weitem die heutigen Anforderungen an den Wärme- und Feuchteschutz. Ein im Längsstoß angeschäumtes, unverrutschbares Dichtband schließt die Fuge schlagregen- und winddicht ab. Eine werkseitig

aufgebrachte Schutzfolie verhindert Verschmutzungen und Beschädigungen während Transport, Lagerung und Montage. Das montagefertige Wandelement mit organischer Kunststoffbeschichtung an der Außen- und Innenseite kann horizontal und vertikal montiert werden. Vor allem bei einer horizontalen Montage können durch die mögliche Einsparung der Unterkonstruktion interessante Lösungen realisiert werden.



Deckschalenvarianten auf Anfrage, Maße in mm





HERSTELLUNG UND KENNZEICHNUNG

Entsprechend der geltenden EU Bauproduktenverordnung nach Sandwichnorm DIN EN 14509, **CE**-Kennzeichnung gemäß EG-Konformitätszertifikat 0769-CPR-VAS-00420

ALLGEMEINE BAUARTGENEHMIGUNG (ZULASSUNG)

Aktuelle Zulassungen, Zertifikate und allgemeine Bauartgenehmigungen unter www.metecno.de/service.

BRANDVERHALTEN

Baustoffklasse B-s2-d0, schwer entflammbar nach DIN EN 13501-1

WÄRMELEITFÄHIGKEIT

$\lambda = 0,024 \text{ W / m.K}$ nach DIN 4108 bzw. DIN EN 13165
Die Dämmwerte werden regelmäßig fremdüberwacht und dürfen somit direkt ohne Abminderung angewendet werden.

LUFTSCHALLDÄMMUNG

$R_w \geq 25 \text{ dB}$

STANDARDBESCHICHTUNG

Außendeckschale: 25 μm Polyester
Innendeckschale: $\approx 15 \mu\text{m}$ Dünnbeschichtung (DU)
Standardfarbtöne und andere Beschichtungssysteme siehe Farbtonkarte

STANDARDLÄNGEN

> 2,00 m bis 25,00 m, größere Längen auf Anfrage

KORROSIONSSCHUTZ

Geprüft nach DIN EN 10169

Außenschale: Klasse RC3

Innenschale: Klasse RC2

Außenschale: Korrosivitätskategorie C3 entspricht einer mittleren Schutzdauer für Stadt- und Industriatmosphären mit mäßiger Belastung durch Schwefeldioxid.

Innenschale: Korrosivitätskategorie C2 für trockene Innenräume und Gebäude, bei denen gelegentlich geringe Mengen an Kondensat auftreten können. Für höhere industrielle Ansprüche, Gebäude in Meeresnähe, landwirtschaftliche Gebäude mit hoher Ammoniakbelastung sowie für Feuchträume stehen weitere Lacksysteme zur Verfügung. (Umgebungsbedingungen und Korrosivitätskategorien nach DIN EN ISO 12944-2)

STANDARDDECKSCHALEN

Verzinkter Stahl, Güte S 320 GD + Z275 nach DIN EN 10346

STÜTZWEITENTABELLEN

Auf unserer Internetseite www.metecno.de/downloads

VERPACKUNG

Außendeckschalen mit abziehbarer Schutzfolie versehen, Elementpakete gegen Verschmutzung mit Folie umreift

| Element- bezeichnung | Kern- dicke s | Gesamt- dicke D | Außen- deck- schale t _N | Innen- deck- schale t _N | Gewicht | Wärme- durchlass- widerstand R | Wärmedurchgangs- koeffizient (ψ – Fugenfaktor) | |
|-------------------------|------------------|--------------------|---|---|---------------------|---|--|----------------------|
| | | | | | | | U ohne ψ | U mit ψ |
| | mm | mm | mm | mm | kg / m ² | m ² K / W | W / m ² K | W / m ² K |
| H-WALL® 8 P | 50 | 70 | 0,60 | 0,45 | 12,2 | 2,04 | 0,408 | 0,438 |
| | 80 | 100 | 0,60 | 0,45 | 13,4 | 3,29 | 0,270 | 0,281 |
| | 100 | 120 | 0,60 | 0,45 | 14,2 | 4,12 | 0,221 | 0,227 |





Entdecken Sie unsere neuen Designecken aus Sandwichpaneelen für die Umsetzung Ihrer individuellen architektonischen Ideen...

- ... mit einer maximalen Paneellänge von 8.000 mm!*
- ... mit einem Mindestschenkelmaß von 200 mm!*
- ... als horizontale und vertikale Ecken!
- ... sowohl als Außen- als auch Innenecken!
- ... mit Kernstärken von 30 mm bis 200 mm!*
- ... mit einem Dämmkern aus Stein-/ Glaswolle oder PIR Schaum!

In Kooperation mit On Spot Manufaktur Leipzig.

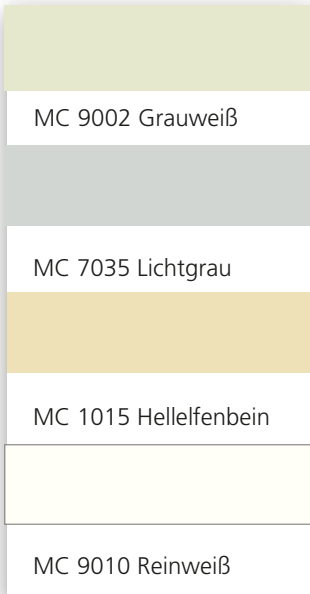


* abweichende Maße auf Anfrage

METCOLOR FARBTON-PROGRAMM | POLYESTER

AUSSENSCHALE:

FARBGRUPPE 1

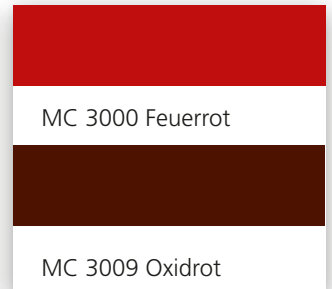
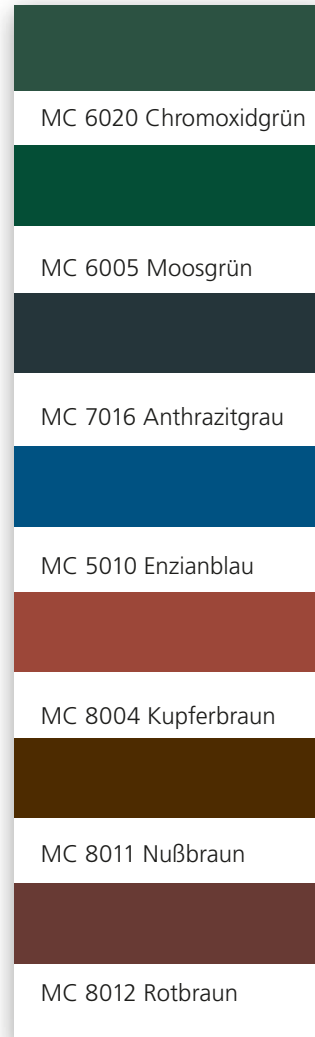


Farbabweichungen sind drucktechnisch bedingt. Metecno-Farbtöne orientieren sich am RAL-Standard. Feinabstimmungen sind mit Musterblechen möglich. Es wird empfohlen, die Verfügbarkeit der Farbtöne und Beschichtungssysteme mit dem Vertrieb abzustimmen. Die Ausführung der Innendeckschalen ist produktabhängig (siehe Produktbeschreibungen).

FARBGRUPPE 2



FARBGRUPPE 3*



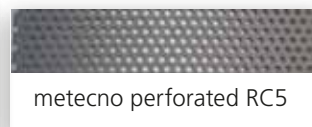
Sonderfarben ungelocht und gelocht auf Anfrage.

INNENSCHALE: [NUR BEI SOUND ELEMENTEN]

FARBGRUPPE 1



FARBGRUPPE 2



Sonderfarben ungelocht und gelocht auf Anfrage.

* ab Kernstäke 40mm lieferbar
 ** auch in 50µm PUR vorrätig
 *** auf Anfrage



METCOLOR BESCHICHTUNGSSYSTEME

50 µm POLYAMID MODIFIZIERTES POLYURETHAN (PUR-PA)

Korrosionsbeständigkeit bis zu RC5 nach DIN EN 10169:2022-06
UV-Beständigkeitskategorie R_{UV}4 nach DIN EN 10169:2022-06
Temperaturbelastung -20° bis 80°C

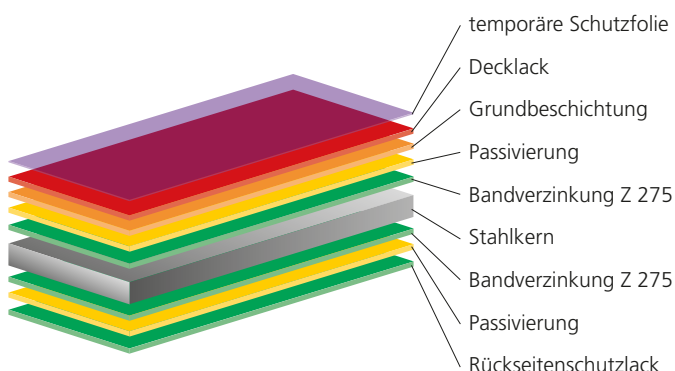
Durch die Polyamidanteile erhält das System eine hohe Oberflächenhärte. Die Beschichtung mit optisch gekörnter Struktur ist dadurch besonders widerstandsfähig gegen Abrieb und bietet einen hohen Schutz gegen mechanische Beschädigungen. Auch der Beanspruchung durch Tiere wie Geflügel widersteht sie weitgehend. Durch die Flexibilität und die ausgezeichnete Beständigkeit gegen UV-Strahlung ist der Einsatz auch an der Außenseite empfehlenswert.

STANDBESCHICHTUNG FÜR DEN AUSSENBEREICH 25 µm POLYESTER

Korrosionsbeständigkeit RC3 nach DIN EN 10169:2022-06
UV-Beständigkeitskategorie R_{UV}2 nach DIN EN 10169:2022-06
Temperaturbelastung -20° bis 80°C

Die bewährte Polyesterbeschichtung ist ein modernes und wirtschaftliches Beschichtungssystem. Eine Vielzahl von Lösungen lassen sich mit Polyesterlacken aufgrund der guten Anpassungsfähigkeit in Bezug auf die Farbgebung verwirklichen. Das System hat eine gute Korrosions- und Witterungsbeständigkeit bei normaler Beanspruchung für die industrielle Nutzung in den Regionen Mitteleuropas und ist somit das meist eingesetzte Beschichtungssystem.

BEISPIEL SCHICHTAUFBAU



STANDBESCHICHTUNG FÜR DEN INNENBEREICH 15 µm DU-POLYESTER

Korrosionsbeständigkeit RC2 nach DIN EN 10169:2022-06
Temperaturbelastung -20° bis 80°C

Die Polyester-Dünnbeschichtung (Standardfarbton ähnlich MC 9002) ist für den üblichen Industriebau im Inneneinsatz für Räume mit normalem Raumklima und normaler Luftfeuchtigkeit geeignet. Aufgrund der Schichtdicke kann ein gleichmäßiger Farbton nicht gewährleistet werden.

DAS GELOCHTE SANDWICHELEMENT MIT KORROSIONSSCHUTZKLASSE RC5

Die Akustik- Sandwichelemente von Metecno (Hipertec Wand Sound sowie Metfiber Eco Wand Sound) können auch im Außenbereich verwendet werden - und werden dies auch seit mehr als 15 Jahren. Dennoch konnte bislang auf Grund der Lochung die Korrosionsschutzklasse RC3 der verzinkten Stahldeckschale nicht gewährleistet werden. Aus diesem Grund haben wir das Metecno RC5 high -Produkt entwickelt, um Ihnen ein gelochtes Sandwichelement mit geprüfter Korrosionsschutzklasse RC5 zu bieten. Mit diesem Produkt können wir Paneele mit verbessertem Korrosionsschutz, längerer Lebensdauer sowie einer erweiterten Performance selbst bei schwierigen Außenbedingungen anbieten. Neben unseren bereits bestehenden Lösungen mit gelochtem Edelstahl oder gelochtem eloxierten Aluminium gibt es nun zusätzlich auch eine ökonomisch vorteilhaftere Lösung. Um den entsprechenden Nachweis zu erbringen, haben wir das Produkt einem zyklischen Alterungstest entsprechend ISO 12944-6 in einem unabhängigen Labor (M2lab) unterzogen. Dieser zyklische Alterungstest wurde uns explizit vom Prüflabor empfohlen, zumal dieser Test mehr den realen Anwendungsbedingungen als der herkömmliche Salzprühtest entspricht.

WAS IST EIN ZYKLISCHER ALTERUNGSTEST NACH 12944-6 ANHANG B?

Der Test besteht aus 10 Zyklen, ein einzelner Zyklus setzt sich wie folgt zusammen:

- 72 Stunden: 8 Zyklen mit UV-Strahlung (4 Stunden) - Kondensation (4 Stunden)
- 72 Stunden Salzprühtest
- 24 Stunden Tieftemperaturaussetzung (-20° C)

KANTPROFILE

aus verzinktem, beschichtetem Stahlblech
Materialdicke 0,75 mm in Längen bis 6.000 mm


Seite A: 25 µm Polyesterbeschichtung mit Schutzfolie

Seite B: RSL-Schutzlack

In passenden Farbtönen zu den Elementdeckschalen erhältlich

Die Herstellung kann anhand Ihrer Profilzeichnungen
oder nach Best.-Nr. aus unserem Kantteil-Katalog erfolgen.

Sonderausführungen auf Anfrage

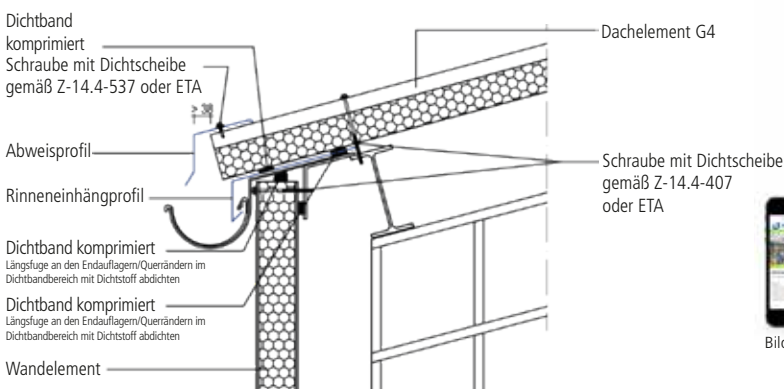


AUSFÜHRUNGSDetails

Informationen zu Detailvorschlägen und Verarbeitungshilfen, die Sie direkt in Ihre Konstruktionszeichnungen übernehmen können, sind im PDF- oder DWG-Format unter www.metecno.de erhältlich. Weiterhin finden Sie hier auch Textbausteine für die schnelle Erstellung von Ausschreibungstexten unserer Sandwichelemente und deren Anschlüssen. Die BIM-Objekte unserer gesamten Produktpalette stehen unter www.bimobjects.com zum Download zur Verfügung.

SISCOROOF 4G 1000 (G4®) Detail Traufe

SISCOROOF 4G 1000 (G4®)



Bildquelle: ATeO-Service

ANDRÜCKVORRICHTUNG FÜR SANDWICH WAND PANEELLE

Um den nach DIN 18542 geforderten Fugendurchflusskoeffizient von $a \leq 0,1 \text{ m}^3/(\text{mh/daPa})$ einzuhalten, empfehlen wir die Montage der Sandwich-Wandelemente mit Hilfe von Andrückvorrichtungen vorzunehmen, um die nötige Kompression der Dichtbänder im Längsstoß sicherzustellen.

Best.-Nr. MET-ADV-WO1



ZAHNBLECH FÜR SISCOROOF 4G 1000 (G4®) UND SISCOTEK ROOF 4G 1000 (HIPERTEC® DACH)

Best.-Nr. ZB-A38, Z = 120 mm / L = 1000 mm

**ZAHNBLECH FÜR H-WALL® 8 P**

Best.-Nr. ZB-H8, Z = 50 mm / L = 1000 mm

**SICKENFÜLLER FÜR SISCOROOF 4G 1000 (G4®) UND SISCOTEK ROOF 4G 1000 (HIPERTEC® DACH)**

Best.-Nr. DB-A38-01, B = 30 mm / L = 1000 mm

Best.-Nr. DB-A38-02 (selbstklebend)

**SICKENFÜLLER FÜR H-WALL® 8 P**


Best.-Nr. DB-H8, B = 30 mm / L = 1000 mm

**SELBSTKLEBENDE KOMPRIßBÄNDER**


Best.-Nr. SDB-E, Abm. 10 / 2-4 mm (10 / 2-3 mm), 22 m Rolle

Best.-Nr. SDB-E, Abm. 14 / 2-4 mm (15 / 2-3 mm), 22 m Rolle

Best.-Nr. SDB-E, Abm. 14 / 2-6 mm (15 / 3-6 mm), 18 m Rolle


**KALOTTE**

Best.-Nr. KL-Farbnummer-01, aus Aluminium mit anvulkanisierter Dichtung

**Z-LASTVERTEILERPLATTE (Z-KALOTTE) FÜR SUPERWALL®ML, SUPERWALL®HF, METFIBER ECO HF UND H-WALL® 8 P**

bei verdeckter Befestigung mit höheren Zugkräften

Best.Nr. KL-V2A-04

**TRAPEZPROFIL SISCOROOF 4G 1000 (G4®) (38/333/1000)**

Kombinierbar SISCOROOF 4G 1000 (G4®)

und SISCOTEK ROOF 4G 1000 (HIPERTEC® DACH)

z.B. Schleppbleche, Vordächer

Lieferung erfolgt ohne bauaufsichtliche Zulassung auf Grundlage DIN-EN 14782 mit CE-Zeichen, keine Typenprüfung

Stützweite max. 1m



Seite A: 25 µm Polyesterbeschichtung mit Schutzfolie / Seite B: RSL-Schutzlack

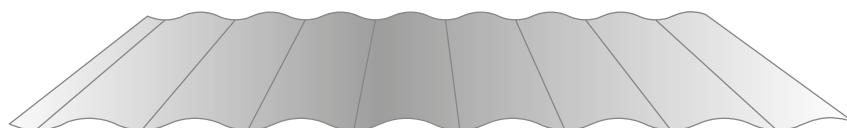
Längen: 1.500 mm bis 15.000 mm (andere Längen auf Anfrage) / Blechdicken: 0,50 mm, 0,60 mm, 0,75 mm

WELLPROFIL H8 (20/125/875)

Profilierung wie Sandwichelement H-Wall® 8P

z.B. Verkleidung für Massivwand

Stützweite max. 1m



Seite A: 25 µm Polyesterbeschichtung mit Schutzfolie / Seite B: RSL-Schutzlack

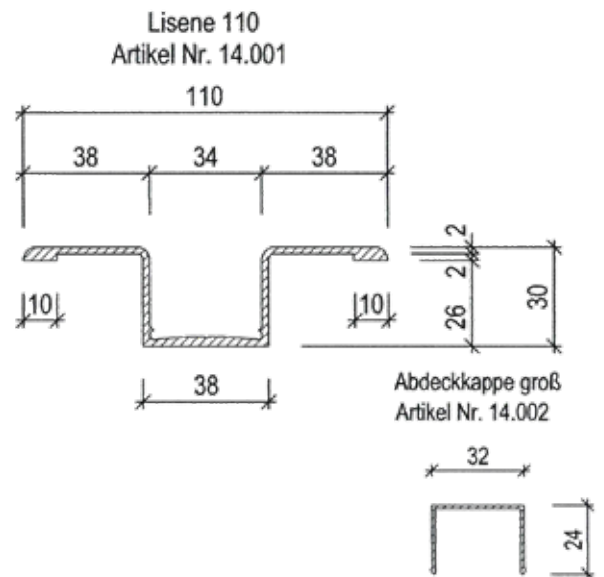
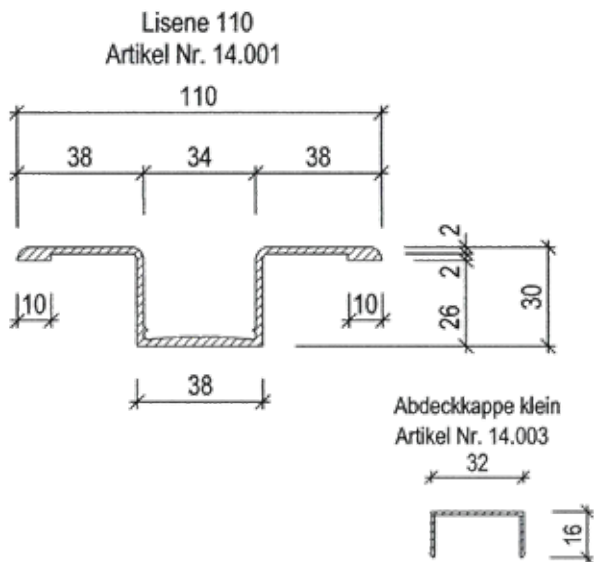
Längen: 2.000 mm bis 7.500 mm (andere Längen auf Anfrage) / Blechdicken: 0,75 mm

Unsere Lisenen zeichnen sich durch einfache Montage aus und sind in zwei Varianten mit jeweils zwei unterschiedlichen Abdeckleisten lieferbar. Es handelt sich um Aluminium-Strangpressprofile aus dem Material EN AW-6060 T66 EN 755-9. Die Lieferlänge beträgt 6.000 mm. Die Mindestabnahmemenge beträgt 84 Laufmeter.

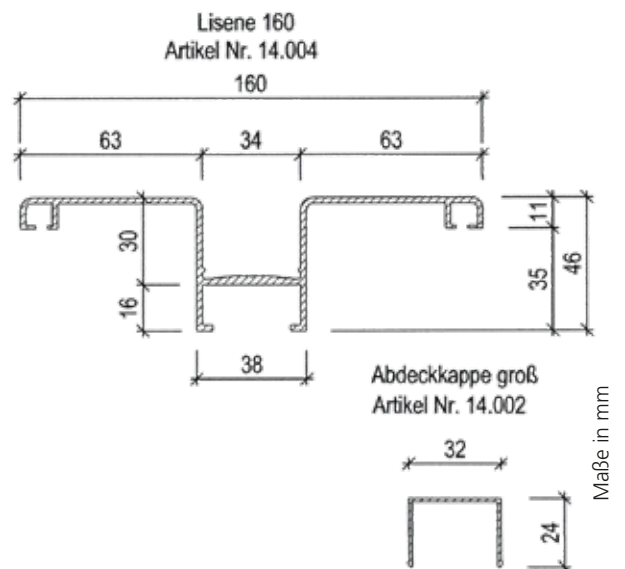
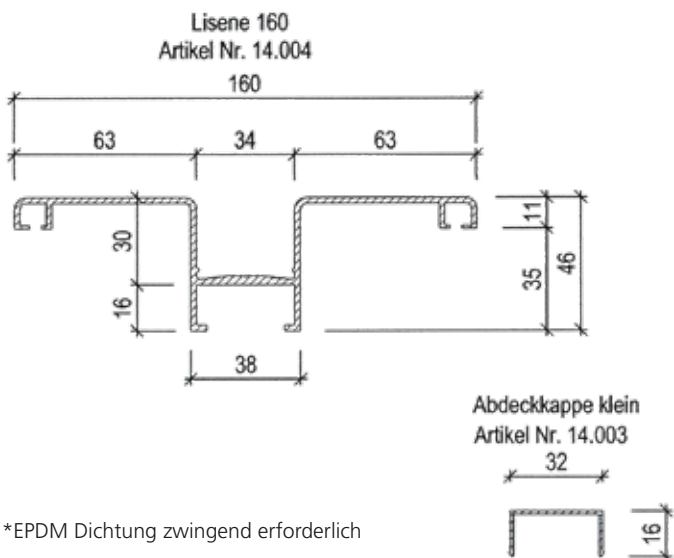
Die Lisenen sind pulverbeschichtet und in allen RAL Farben lieferbar. Ihre Vorteile auf einen Blick:

- + leichte Bauweise
- + kein Verrutschen nach Montage durch straffen Halt
- + abgerundete Kanten für harmonisches Fugenbild
- + Montagehilfe zur Vermeidung von Beschädigungen

Lisene 110



Lisene 160*



*EPDM Dichtung zwingend erforderlich
(Einzellieferungen nicht möglich / 50m je Rolle)

Maße in mm

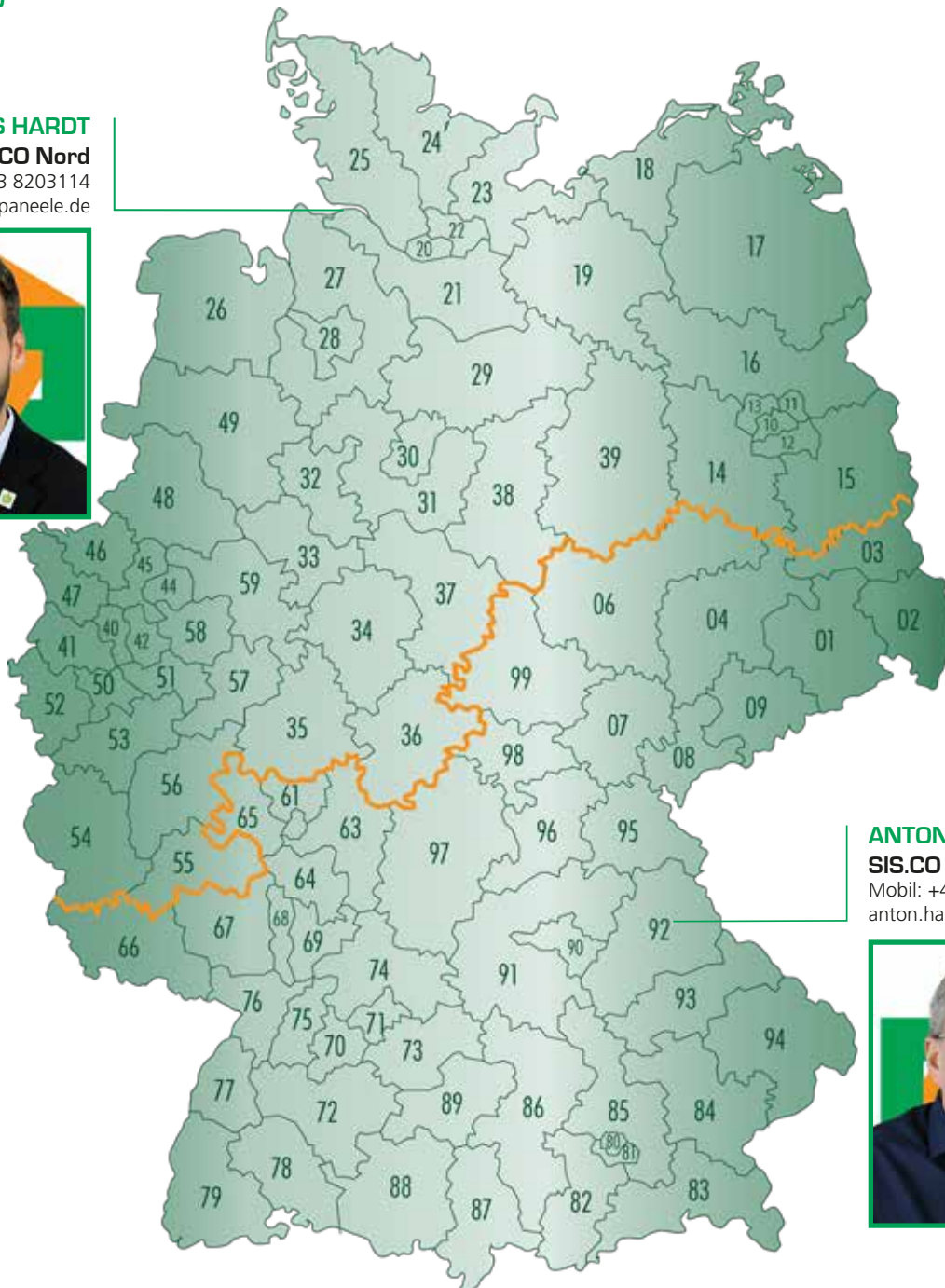




DEUTSCHLAND

TOBIAS HARDT
SIS.CO Nord

Mobil: +49 163 8203114
tobias.hardt@sisco-paneele.de



ANTON HARTL
SIS.CO Süd

Mobil: +49 151 1825 5221
anton.hartl@sisco-paneele.de







DEUTSCHLAND

SIS.CO Deutschland GmbH

Am Amselberg 1

D-99444 Blankenhain

Telefon +49 36454 56 0

Telefax +49 36454 56 100

e-mail vertrieb@metecno.de

www.metecno.de

Die allgemein gültigen Verkaufsbedingungen
sind auf Anfrage erhältlich und unter
www.metecno.de/agbs.html abrufbar.

SIS.CO behält sich das Recht vor, notwendige
Änderungen und Verbesserungen an den Produkten
ohne vorherige Bekanntgabe durchzuführen.

SIS.CO übernimmt keine Haftung für Irrtümer und
Druckfehler.

WWW.METECNO.DE



IHR SIS.CO VERTRIEBSPARTNER